


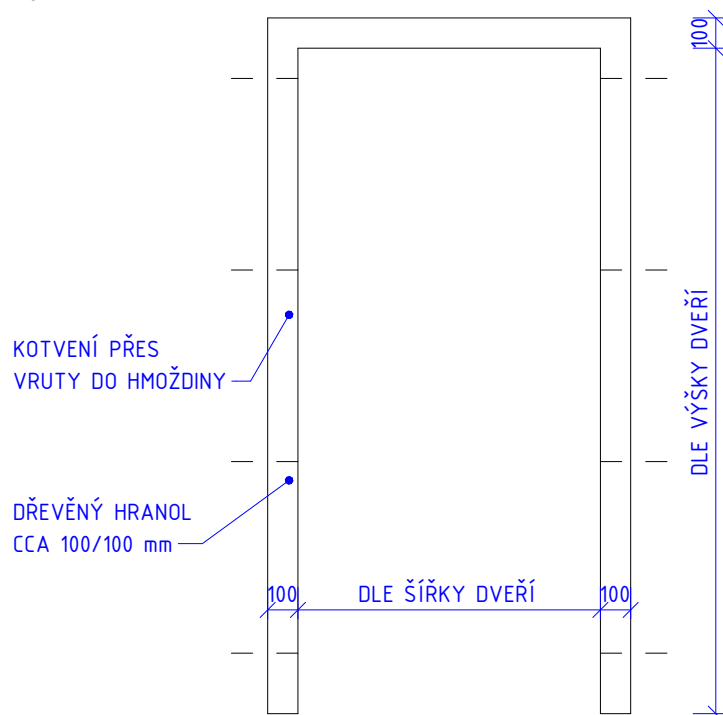
<div>GENERÁLNÍ PROJEKTANT:</div> <div></div> <div>ATELIÉR VELEHRADSKÝ</div> <div>Výstaviště 1, 603 00, Brno / IČ: 292 63 140 / atelier@velehradsky.cz / +420 547 221 936</div>		<div>SCHÉMA OBJEKTU:</div>		<div>Č. PARÉ:</div>	<div>AUTORIZACE:</div>
<div>NÁZEV AKCE:</div> <div>Ostravská univerzita, objekt A, Přírodovědecká fakulta</div>	<div>ODPOVĚDNÝ PROJEKTANT:</div> <div>Ing. arch. Tomáš Velehradský</div>	<div>DATUM:</div> <div>05/2023</div>	<div>MĚŘÍTKO:</div>		
<div>STAVEBNÍK:</div> <div>Ostravská univerzita - zástupce - doc. Mgr. Petr Kopecký, Ph.D., rektor</div>	<div>HLAVNÍ INŽENÝR PROJEKTU :</div> <div>Ing. Kamil Matýsek</div>	<div>FORMÁT:</div> <div>297 x 210</div>	<div>POČET A4:</div> <div>1 x A4</div>		
<div>MÍSTO STAVBY:</div> <div>k.ú. Moravská Ostrava, ul. 30.dubna 22/1404 702 00</div>	<div>VYPRACOVAL:</div> <div>Ing. Jan Kubík Ing. Tomáš Kopecký Ing. Božena Rybníčková</div>	<div>STUPEŇ PD:</div> <div>DOKUMENTACE PRO PROVÁDĚNÍ STAVBY</div>	<div>DÍL:</div> <div>D. DOKUMENTACE OBJEKTŮ</div>		
<div>SUBDODAVATEL:</div>		<div>OBJEKT:</div> <div>1. SO-01</div>	<div>ČÁST:</div> <div>1. ARCHITEKTONICKÉ A STAVEBNÍ ŘEŠENÍ</div>		
		<div>PROFESE:</div>			

OBEČNÁ POZNÁMKA KE DVEŘÍM:

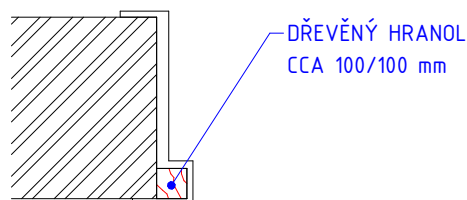

- VÝROBKY, POVRCHOVÉ ÚPRAVY A DALŠÍ NAVRŽENÉ MATERIÁLY MUSÍ BÝT PŘED STAVBOU VYVZORKOVÁNY A PÍSEMNĚ ODSOUHLASENY ARCHITEKTEM A SCHVÁLENY INVESTOREM. DODAVATEL MUSÍ POČÍTAT S TÍM, ŽE VZORKY NEMUSÍ BÝT SCHVÁLENY A TUTO PROCEDURU ZAHÁJIT V DOSTATEČNÉM ČASOVÉM PŘEDSTIHU. VZORKOVÁNÍ DVEŘÍ BUDE PROBÍHAT SOUČASNĚ SE VZORKOVÁNÍM OBKLADŮ A VNITŘNÍCH OMÍTEK.
- KOTEVNÍ MATERIÁL, ZPŮSOB SPOJOVÁNÍ A DALŠÍ PODROBNOSTI JSOU SOUČÁSTÍ DÍLENSKÉ DOKUMENTACE, KTEROU ZAJISTÍ ZHOTOVITEL STAVBY A PŘEDLOŽÍ K PÍSEMNÉMU ODSOUHLASENÍ ARCHITEKTEM A SCHVÁLENÍ INVESTOREM. NESCHVÁLENÉ VÝROBKY NESMÍ BÝT ZABUDOVÁNY.
- SOUČÁSTÍ DODÁVKY BUDE VŽDY VÝROBEK VČETNĚ OSAZENÍ. DODÁVANÉ KONSTRUKCE A PRVKY JSOU FUNKČNÍM KOMPLETEM VČETNĚ VEŠKERÉHO PŘÍSLUŠENSTVÍ PRO MONTÁŽ A NÁSLEDNOU SPRÁVNOU FUNKCI.
- VŠECHNY DVEŘNÍ KŘÍDLA, ZÁRUBNĚ A DALŠÍ PRVKY JSOU BRÁNY A MUSÍ BÝT NACEŇOVÁNY JAKO ATYPICKÝ PRVEK.
- VŠECHNY ZÁRUBNĚ V 1.-3.NP JSOU PRO DODATEČNOU MONTÁŽ
- OCELOVÉ ZÁRUBNĚ JSOU UVAŽOVÁNY JAKO ZÁRUBNĚ SE STÍNOVOU DRÁŽKOU
- INFORMACE O POUŽITÝCH BARVÁCH AS-100 - TECHNICKÁ ZPRÁVA
- VÝROBKY VYBAVENÉ ELEKTRONICKÝMI SYSTÉMY DODAVATEL OSADÍ CHRÁNIČKOU Z NEREZOVÉ PANCÉŘOVÉ TRUBKY SPOJUJÍCÍ KŘÍDLO S RÁMEM A DÁLE V RÁMCI DODÁVKY OSADÍ NA STRANĚ DVEŘNÍCH ZÁVĚSŮ DO STĚNY INSTALAČNÍ KRABICI. MEZI DVEŘNÍ RÁM A KRABICI OSADÍ CHRÁNIČKU A PROVEDE DOPOJENÍ Z TĚTO KRABICE K ELEKTRONICKÝM SYSTÉMŮM V KONKRÉTNÍM VÝROBKU
- U 2-KŘÍDLOVÝCH DVEŘÍ JE VE VÝPISU PRIMÁRNÍ KŘÍDLO URČENO POPISEM "PRAVÉ" A "LEVÉ".
- U DVEŘÍ DO EXTERIÉRU SE PROVEDE TĚSNĚNÍ PŘIPOJOVACÍ SPÁRY SYSTÉMEM PAROPROPUSTNÉ A PARONEPROPUSTNÉ FÓLIE DLE NORMY ČSN 73 05 40-2 A ČSN 74 6077 OKNA A VNĚJŠÍ DVEŘE - POŽADAVKY NA ZABUDOVÁNÍ, VČETNĚ PENETRACE PODKLADU A DOTMELENÍ TVAROVÝCH NEDOKONALOSTÍ.
- DESIGN KLIK A ŠTÍTKU JE UVEDEN V AS-100 - TECHNICKÉ ZPÁVĚ A BUDE UPŘESNĚN ARCHITEKTEM NA ZÁKLADĚ VZORKŮ PŘEDLOŽENÝCH DODAVATELEM, JEDNÁ SE O VYŠŠÍ STANDARD.
- POŽÁRNÍ ŘEŠENÍ JE NEDÍLNOU SOUČÁSTÍ PROJEKTU A JE NADŘAŽENÁ ČÁSTI ASŘ. ZHOTOVITELÉ STAVBY SI TUTO PD VYŽÁDAJÍ OD INVESTORA NEBO GENERÁLNÍHO DODAVATELE TĚTO STAVBY. NA PŘÍPADNÝ NESOULAD VÝPISU DVEŘÍ S ČÁSTÍ PBŘ JE POTŘEBA, ABY ZHOTOVITEL UPOZORNIL PŘED OBJEDNÁNÍM DVEŘÍ.
- TAM, KDE SE U DVEŘÍ UVÁDÍ VZT MŘÍŽKA, JE POUŽITA SPECIÁLNÍ MŘÍŽKA Z OCELOVÉHO LAKOVANÉHO DĚROVANÉHO PLECHU VE SPODNÍ ČÁSTI DVEŘNÍHO KŘÍDLA. DVEŘNÍ KŘÍDLO JE PODŘEZÁNO O 8 cm (1.-3.NP), O 5 cm VE 4.NP A DO VZNIKLÉHO PROSTORU JE INSTALOVANÝ OCELOVÝ PLECH. PROPUSTNOST DĚROVANÉHO PLECHU ALESPŮŇ 70 %. V MÍSTĚ DVEŘNÍHO DORAZU ZTUŽENO. NEPLATÍ PRO 1.PP KDE SE UVAŽUJE S KLASICKÝMI DVEŘNÍMI VZT MŘÍŽKAMI.
- DVEŘE JSOU VYBAVENY SYSTÉMEM GENERÁLNÍHO KLÍČE, PŘÍSTUPOVÁ PRÁVA JSOU UVEDENA V PŘÍLOZE Č. 3 TECHNICKÉ ZPRÁVY

SCHÉMA DŘEVĚNÉHO RÁMU ZÁRUBNĚ (REPLIKY DVEŘÍ)

1 : 25



REFERENČNÍ OBRÁZEK ŘEŠENÍ VZT MŘÍŽKY VE DVEŘÍCH 1.-4.NP



VÝPIS DVEŘÍ 1.PP																
OZN.	POPIS	ŠÍŘKA [mm]	VÝŠKA [mm]	ORIENTACE	POČET KŘÍDEL	SPECIFIKACE ZÁRUBNĚ					SPEIFIKACE DVEŘNÍHO KŘÍDLA					
						TYP	HLOUB. ZÁR. [mm]	MATERIÁL	POVRCH. ÚPRAVA	BARVA	SPECIFIKACE	TYP	MATERIÁL	POVRCH. ÚPRAVA	BARVA	ZASKLENÍ
DV 001	JEDNOKŘÍDLÉ PLNÉ DVEŘE, VNITŘNÍ, OTOČNÉ	900	1970	L	1	ZÁRUBEŇ SE STÍNOVOU DRÁŽKOU	145	POZINK. OCEL. PLECH, TL. 1,5 mm	NÁSTŘIK PŘÁŠKOVOU BARVOU V ODSTÍNU RAL	TMAVĚ ŠEDÁ 2	PRO DODATEČNOU MONTÁŽ, OSAZENÍ DO LÍCE ZDIVA, SKRYTÉ KOTVENÍ	HLADKÉ, PLNÉ, S POLODRÁŽKOU	POZINK. OCELOVÝ PLECH TL. 1,5 mm, OCELOVÝ RÁM, VÝPLŇ S POŽÁRNÍ ODOLNOSTÍ	BARVOU LAKOVANÉ	BÍLÁ	BEZ ZASKLENÍ
DV 002	JEDNOKŘÍDLÉ PLNÉ DVEŘE, VNITŘNÍ, OTOČNÉ	1000	1970	L	1	ZÁRUBEŇ SE STÍNOVOU DRÁŽKOU	145	POZINK. OCEL. PLECH, TL. 1,5 mm	NÁSTŘIK PŘÁŠKOVOU BARVOU V ODSTÍNU RAL	TMAVĚ ŠEDÁ 2	PRO DODATEČNOU MONTÁŽ, OSAZENÍ DO LÍCE ZDIVA, SKRYTÉ KOTVENÍ	HLADKÉ, PLNÉ, S POLODRÁŽKOU	VÝPLŇ DĚROVANÁ DTD DESKA, DO VLHKÉHO PROSTŘEDÍ	BARVOU LAKOVANÉ	BÍLÁ	BEZ ZASKLENÍ
DV 003	JEDNOKŘÍDLÉ PLNÉ DVEŘE, VNITŘNÍ, OTOČNÉ	1000	1970	P	1	ZÁRUBEŇ SE STÍNOVOU DRÁŽKOU	145	POZINK. OCEL. PLECH, TL. 1,5 mm	NÁSTŘIK PŘÁŠKOVOU BARVOU V ODSTÍNU RAL	TMAVĚ ŠEDÁ 2	PRO DODATEČNOU MONTÁŽ, OSAZENÍ DO LÍCE ZDIVA, SKRYTÉ KOTVENÍ	HLADKÉ, PLNÉ, S POLODRÁŽKOU	VÝPLŇ DĚROVANÁ DTD DESKA, DO VLHKÉHO PROSTŘEDÍ	BARVOU LAKOVANÉ	BÍLÁ	BEZ ZASKLENÍ
DV 004	JEDNOKŘÍDLÉ PLNÉ DVEŘE, VNITŘNÍ, OTOČNÉ	1000	1970	L	1	ZÁRUBEŇ SE STÍNOVOU DRÁŽKOU	110	POZINK. OCEL. PLECH, TL. 1,5 mm	NÁSTŘIK PŘÁŠKOVOU BARVOU V ODSTÍNU RAL	TMAVĚ ŠEDÁ 2	PRO DODATEČNOU MONTÁŽ, OSAZENÍ DO LÍCE ZDIVA, SKRYTÉ KOTVENÍ	HLADKÉ, PLNÉ, S POLODRÁŽKOU	MASIVNÍ DŘEVĚNÝ RÁM, PROTIPOŽÁRNÍ VÝPLŇ	BARVOU LAKOVANÉ	BÍLÁ	BEZ ZASKLENÍ
DV 005	JEDNOKŘÍDLÉ PLNÉ DVEŘE, VNITŘNÍ, OTOČNÉ	1000	1970	L	1	ZÁRUBEŇ SE STÍNOVOU DRÁŽKOU	110	POZINK. OCEL. PLECH, TL. 1,5 mm	NÁSTŘIK PŘÁŠKOVOU BARVOU V ODSTÍNU RAL	TMAVĚ ŠEDÁ 2	PRO DODATEČNOU MONTÁŽ, OSAZENÍ DO LÍCE ZDIVA, SKRYTÉ KOTVENÍ	HLADKÉ, PLNÉ, S POLODRÁŽKOU	VÝPLŇ DĚROVANÁ DTD DESKA, DO VLHKÉHO PROSTŘEDÍ	BARVOU LAKOVANÉ	BÍLÁ	BEZ ZASKLENÍ
DV 006	JEDNOKŘÍDLÉ PLNÉ DVEŘE, VNITŘNÍ, OTOČNÉ	900	1970	L	1	ZÁRUBEŇ SE STÍNOVOU DRÁŽKOU	145	POZINK. OCEL. PLECH, TL. 1,5 mm	NÁSTŘIK PŘÁŠKOVOU BARVOU V ODSTÍNU RAL	TMAVĚ ŠEDÁ 2	PRO DODATEČNOU MONTÁŽ, OSAZENÍ NA CELOU ŠÍŘKU ZDIVA, SKRYTÉ KOTVENÍ	HLADKÉ, PLNÉ, S POLODRÁŽKOU	MASIVNÍ DŘEVĚNÝ RÁM, PROTIPOŽÁRNÍ VÝPLŇ	BARVOU LAKOVANÉ	BÍLÁ	BEZ ZASKLENÍ
DV 008	JEDNOKŘÍDLÉ PLNÉ DVEŘE, VNITŘNÍ, OTOČNÉ	900	1970	L	1	ZÁRUBEŇ SE STÍNOVOU DRÁŽKOU	110	POZINK. OCEL. PLECH, TL. 1,5 mm	NÁSTŘIK PŘÁŠKOVOU BARVOU V ODSTÍNU RAL	TMAVĚ ŠEDÁ 2	PRO DODATEČNOU MONTÁŽ, OSAZENÍ DO LÍCE ZDIVA, SKRYTÉ KOTVENÍ	HLADKÉ, PLNÉ, S POLODRÁŽKOU	POZINK. OCELOVÝ PLECH TL. 1,5 mm, OCELOVÝ RÁM, VÝPLŇ S POŽÁRNÍ ODOLNOSTÍ	BARVOU LAKOVANÉ	BÍLÁ	BEZ ZASKLENÍ
DV 009	JEDNOKŘÍDLÉ PLNÉ DVEŘE, VNITŘNÍ, OTOČNÉ	1000	1970	P	1	ZÁRUBEŇ SE STÍNOVOU DRÁŽKOU	110	POZINK. OCEL. PLECH, TL. 1,5 mm	NÁSTŘIK PŘÁŠKOVOU BARVOU V ODSTÍNU RAL	TMAVĚ ŠEDÁ 2	PRO DODATEČNOU MONTÁŽ, OSAZENÍ DO LÍCE ZDIVA, SKRYTÉ KOTVENÍ	HLADKÉ, PLNÉ, S POLODRÁŽKOU	POZINK. OCELOVÝ PLECH TL. 1,5 mm, OCELOVÝ RÁM, VÝPLŇ S POŽÁRNÍ ODOLNOSTÍ	BARVOU LAKOVANÉ	BÍLÁ	BEZ ZASKLENÍ
DV 010	JEDNOKŘÍDLÉ PLNÉ DVEŘE, VNITŘNÍ, OTOČNÉ	1000	1970	L	1	ZÁRUBEŇ SE STÍNOVOU DRÁŽKOU	145	POZINK. OCEL. PLECH, TL. 1,5 mm	NÁSTŘIK PŘÁŠKOVOU BARVOU V ODSTÍNU RAL	TMAVĚ ŠEDÁ 2	PRO DODATEČNOU MONTÁŽ, OSAZENÍ DO LÍCE ZDIVA, SKRYTÉ KOTVENÍ	HLADKÉ, PLNÉ, S POLODRÁŽKOU	VÝPLŇ DĚROVANÁ DTD DESKA, DO VLHKÉHO PROSTŘEDÍ	BARVOU LAKOVANÉ	BÍLÁ	BEZ ZASKLENÍ
DV 011	JEDNOKŘÍDLÉ PLNÉ DVEŘE, VNITŘNÍ, OTOČNÉ	800	1970	L	1	ZÁRUBEŇ SE STÍNOVOU DRÁŽKOU	500	POZINK. OCEL. PLECH, TL. 1,5 mm	NÁSTŘIK PŘÁŠKOVOU BARVOU V ODSTÍNU RAL	TMAVĚ ŠEDÁ 2	PRO DODATEČNOU MONTÁŽ, OSAZENÍ DO LÍCE ZDIVA, SKRYTÉ KOTVENÍ	HLADKÉ, PLNÉ, S POLODRÁŽKOU	VÝPLŇ DĚROVANÁ DTD DESKA, DO VLHKÉHO PROSTŘEDÍ	BARVOU LAKOVANÉ	BÍLÁ	BEZ ZASKLENÍ
DV 012	JEDNOKŘÍDLÉ PLNÉ DVEŘE, VNITŘNÍ, OTOČNÉ	1000	1970	L	1	ZÁRUBEŇ SE STÍNOVOU DRÁŽKOU	450	POZINK. OCEL. PLECH, TL. 1,5 mm	NÁSTŘIK PŘÁŠKOVOU BARVOU V ODSTÍNU RAL	TMAVĚ ŠEDÁ 2	PRO DODATEČNOU MONTÁŽ, OSAZENÍ DO LÍCE ZDIVA, SKRYTÉ KOTVENÍ	HLADKÉ, PLNÉ, S POLODRÁŽKOU	VÝPLŇ DĚROVANÁ DTD DESKA, DO VLHKÉHO PROSTŘEDÍ	BARVOU LAKOVANÉ	BÍLÁ	BEZ ZASKLENÍ

VÝPIS DVEŘÍ 1.PP 2																						
OZN.	KOVÁNÍ				POŽÁRNÍ ODOLNOST	BEZP. TŘÍDA	Rw [dB]	U [W/m2K]	PRÁH	STAVĚČ	SAMOZAVÍRAČ	KOOR. ZAVÍRÁNÍ	SLP	DORAZ	KUKÁTKO	MADLO ZTP	OKOPOVÝ PLECH	POPIS ŠTÍTEK	MŘÍŽKA	ZARÁŽKA	POZNÁMKA	
	TYP	MATERIÁL	PANIKOVÉ KOVÁNÍ	ZÁMEK																		

DV 001	KLIKA-KLIKA	BROUŠENÁ NEREZ	PANIKOVÁ KLIKA	CYLINDRICKÁ VLOŽKA	EW 45 DP1-C2		-	-	No	No	Yes	No	No	Yes	No	No	No	No	No	No	No	
DV 002	KLIKA-KLIKA	BROUŠENÁ NEREZ		CYLINDRICKÁ VLOŽKA	-		-	-	No	No	No	No	No	Yes	No	No	No	No	Yes	No		
DV 003	KLIKA-KLIKA	BROUŠENÁ NEREZ	PANIKOVÁ KLIKA	CYLINDRICKÁ VLOŽKA	-		-	-	No	No	No	No	No	Yes	No	No	No	No	Yes	No		
DV 004	KLIKA-KLIKA	BROUŠENÁ NEREZ		CYLINDRICKÁ VLOŽKA	EW 30 DP3		-	-	No	No	No	No	No	Yes	No	No	No	No	No	No		
DV 005	KLIKA-KLIKA	BROUŠENÁ NEREZ		CYLINDRICKÁ VLOŽKA	-		-	-	No	No	No	No	No	Yes	No	No	No	No	Yes	No		
DV 006	KLIKA-KLIKA	BROUŠENÁ NEREZ		CYLINDRICKÁ VLOŽKA	EW 30 DP3		-	-	No	No	No	No	No	Yes	No	No	No	No	No	No		
DV 008	KLIKA-KLIKA	BROUŠENÁ NEREZ		CYLINDRICKÁ VLOŽKA	EW 60 DP1-C2		-	-	No	No	Yes	No	No	Yes	No	No	No	No	No	No		
DV 009	KLIKA-KLIKA	BROUŠENÁ NEREZ		CYLINDRICKÁ VLOŽKA	EW 60 DP1-C2		-	-	No	No	Yes	No	No	Yes	No	No	No	No	No	No		
DV 010	KLIKA-KLIKA	BROUŠENÁ NEREZ		CYLINDRICKÁ VLOŽKA	-		-	-	No	No	No	No	No	Yes	No	No	No	No	Yes	No		
DV 011	KLIKA-KLIKA	BROUŠENÁ NEREZ		CYLINDRICKÁ VLOŽKA	-		-	-	No	No	No	No	No	Yes	No	No	No	No	No	No		
DV 012	KLIKA-KLIKA	BROUŠENÁ NEREZ		CYLINDRICKÁ VLOŽKA	-		-	-	No	No	No	No	No	Yes	No	No	No	No	No	No		

VÝPIS DVEŘÍ 1.NP																		
OZN.	POPIS	ŠÍŘKA [mm]	VÝŠKA [mm]	ORIENTACE	POČET KŘÍDEL	SPECIFIKACE ZÁRUBNĚ						SPEIFIKACE DVEŘNÍHO KŘÍDLA					POZNÁMKA	
						TYP	HLOUB. ZÁR. [mm]	MATERIÁL	POVRCH. ÚPRAVA	BARVA	SPECIFIKACE	TYP	MATERIÁL	POVRCH. ÚPRAVA	BARVA	ZASKLENÍ		
DV 101	JEDNOKŘÍDLÉ PLNÉ DVEŘE,VNITŘNÍ, OTOČNÉ, BEZFALCOVÉ	1000	1970	L	1	ZÁRUBEŇ SE STÍNOVOU DRÁŽKOU	125	POZINK. OCEL. PLECH, TL. 1,5 mm	NÁSTŘIK PŘÁŠKOVOU BARVOU V ODSTÍNU RAL	TMAVĚ ŠEDÁ 2	PRO DODATEČNOU MONTÁŽ, OSAZENÍ NA CELOU ŠÍŘKU ZDIVA, SKRYTÉ KOTVENÍ	HLADKÉ, PLNÉ, BEZFALCOVÉ	VÝPLŇ DĚROVANÁ DTD DESKA	HPL	TMAVĚ ŠEDÁ 2	BEZ ZASKLENÍ		
DV 102	JEDNOKŘÍDLÉ PLNÉ DVEŘE, VNITŘNÍ, OTOČNÉ	900	1970	P	1	ZÁRUBEŇ SE STÍNOVOU DRÁŽKOU	110	POZINK. OCEL. PLECH, TL. 1,5 mm	NÁSTŘIK PŘÁŠKOVOU BARVOU V ODSTÍNU RAL	TMAVĚ ŠEDÁ 2	PRO DODATEČNOU MONTÁŽ, OSAZENÍ DO LÍCE ZDIVA, SKRYTÉ KOTVENÍ	HLADKÉ, PLNÉ, BEZFALCOVÉ	MASIVNÍ DŘEVĚNÝ RÁM, PROTIPOŽÁRNÍ VÝPLŇ	HPL	TMAVĚ ŠEDÁ 2	BEZ ZASKLENÍ		
DV 103	JEDNOKŘÍDLÉ PLNÉ DVEŘE,VNITŘNÍ, OTOČNÉ, BEZFALCOVÉ	900	2200	L	1	SKRYTÁ ZÁRUBEŇ		HLINÍKOVÁ SLITINA	PŘÁŠKOVÉ LAKOVÁNÍ	V BARVĚ OSTĚNÍ	OSAZENÍ DO LÍCE ZDIVA	HLADKÉ, PLNÉ, BEZFALCOVÉ	VÝPLŇ DĚROVANÁ DTD DESKA, DO VLHKÉHO PROSTŘEDÍ	STĚRKA 3mm/HPL	BÍLÁ/TMA VĚ ŠEDÁ 2	BEZ ZASKLENÍ	VNITŘNÍ OSTĚNÍ HPL DESKA V BARVĚ KŘÍDLA	
DV 104	JEDNOKŘÍDLÉ PLNÉ DVEŘE,VNITŘNÍ, OTOČNÉ, BEZFALCOVÉ	800	2200	L	1	SKRYTÁ ZÁRUBEŇ		HLINÍKOVÁ SLITINA	PŘÁŠKOVÉ LAKOVÁNÍ	V BARVĚ OSTĚNÍ	OSAZENÍ DO LÍCE ZDIVA	HLADKÉ, PLNÉ, BEZFALCOVÉ	VÝPLŇ DĚROVANÁ DTD DESKA, DO VLHKÉHO PROSTŘEDÍ	STĚRKA 3mm/HPL	BÍLÁ/TMA VĚ ŠEDÁ 2	BEZ ZASKLENÍ	VNITŘNÍ OSTĚNÍ HPL DESKA V BARVĚ KŘÍDLA	
DV 106	JEDNOKŘÍDLÉ PLNÉ DVEŘE,VNITŘNÍ, OTOČNÉ, BEZFALCOVÉ	800	1970	P	1	ZÁRUBEŇ SE STÍNOVOU DRÁŽKOU	145	POZINK. OCEL. PLECH, TL. 1,5 mm	NÁSTŘIK PŘÁŠKOVOU BARVOU V ODSTÍNU RAL	TMAVĚ ŠEDÁ 2	OSAZENÍ NA CELOU ŠÍŘKU STĚNY, SKRYTÉ KOTVENÍ	HLADKÉ, PLNÉ, BEZFALCOVÉ	VÝPLŇ DĚROVANÁ DTD DESKA, DO VLHKÉHO PROSTŘEDÍ	HPL	TMAVĚ ŠEDÁ 2	BEZ ZASKLENÍ		
DV 107	JEDNOKŘÍDLÉ PLNÉ DVEŘE,VNITŘNÍ, OTOČNÉ, BEZFALCOVÉ	800	1970	P	1	ZÁRUBEŇ SE STÍNOVOU DRÁŽKOU	145	POZINK. OCEL. PLECH, TL. 1,5 mm	NÁSTŘIK PŘÁŠKOVOU BARVOU V ODSTÍNU RAL	TMAVĚ ŠEDÁ 2	OSAZENÍ NA CELOU ŠÍŘKU STĚNY, SKRYTÉ KOTVENÍ	HLADKÉ, PLNÉ, BEZFALCOVÉ	VÝPLŇ DĚROVANÁ DTD DESKA, DO VLHKÉHO PROSTŘEDÍ	HPL	TMAVĚ ŠEDÁ 2	BEZ ZASKLENÍ		
DV 108	JEDNOKŘÍDLÉ PLNÉ DVEŘE,VNITŘNÍ, OTOČNÉ, BEZFALCOVÉ	800	1970	P	1	ZÁRUBEŇ SE STÍNOVOU DRÁŽKOU	145	POZINK. OCEL. PLECH, TL. 1,5 mm	NÁSTŘIK PŘÁŠKOVOU BARVOU V ODSTÍNU RAL	TMAVĚ ŠEDÁ 2	OSAZENÍ NA CELOU ŠÍŘKU STĚNY, SKRYTÉ KOTVENÍ	HLADKÉ, PLNÉ, BEZFALCOVÉ	VÝPLŇ DĚROVANÁ DTD DESKA, DO VLHKÉHO PROSTŘEDÍ	HPL	TMAVĚ ŠEDÁ 2	BEZ ZASKLENÍ		
DV 109	JEDNOKŘÍDLÉ PLNÉ DVEŘE,VNITŘNÍ, OTOČNÉ, BEZFALCOVÉ	800	1970	P	1	ZÁRUBEŇ SE STÍNOVOU DRÁŽKOU	145	POZINK. OCEL. PLECH, TL. 1,5 mm	NÁSTŘIK PŘÁŠKOVOU BARVOU V ODSTÍNU RAL	TMAVĚ ŠEDÁ 2	OSAZENÍ NA CELOU ŠÍŘKU STĚNY, SKRYTÉ KOTVENÍ	HLADKÉ, PLNÉ, BEZFALCOVÉ	VÝPLŇ DĚROVANÁ DTD DESKA, DO VLHKÉHO PROSTŘEDÍ	HPL	TMAVĚ ŠEDÁ 2	BEZ ZASKLENÍ		
DV 110	JEDNOKŘÍDLÉ PLNÉ DVEŘE,VNITŘNÍ, OTOČNÉ, BEZFALCOVÉ	800	1970	L	1	ZÁRUBEŇ SE STÍNOVOU DRÁŽKOU	145	POZINK. OCEL. PLECH, TL. 1,5 mm	NÁSTŘIK PŘÁŠKOVOU BARVOU V ODSTÍNU RAL	TMAVĚ ŠEDÁ 2	OSAZENÍ NA CELOU ŠÍŘKU STĚNY, SKRYTÉ KOTVENÍ	HLADKÉ, PLNÉ, BEZFALCOVÉ	VÝPLŇ DĚROVANÁ DTD DESKA, DO VLHKÉHO PROSTŘEDÍ	HPL	TMAVĚ ŠEDÁ 2	BEZ ZASKLENÍ		
DV 111	JEDNOKŘÍDLÉ PLNÉ DVEŘE,VNITŘNÍ, OTOČNÉ, BEZFALCOVÉ	800	2200	P	1	SKRYTÁ ZÁRUBEŇ		HLINÍKOVÁ SLITINA	PŘÁŠKOVÉ LAKOVÁNÍ	V BARVĚ OSTĚNÍ	OSAZENÍ DO LÍCE ZDIVA	HLADKÉ, PLNÉ, BEZFALCOVÉ	VÝPLŇ DĚROVANÁ DTD DESKA, DO VLHKÉHO PROSTŘEDÍ	STĚRKA 3mm/HPL	BÍLÁ/TMA VĚ ŠEDÁ 2	BEZ ZASKLENÍ	VNITŘNÍ OSTĚNÍ HPL DESKA V BARVĚ KŘÍDLA	
DV 112	JEDNOKŘÍDLÉ PLNÉ DVEŘE,VNITŘNÍ, OTOČNÉ, BEZFALCOVÉ	800	2200	P	1	SKRYTÁ ZÁRUBEŇ		HLINÍKOVÁ SLITINA	PŘÁŠKOVÉ LAKOVÁNÍ	V BARVĚ OSTĚNÍ	OSAZENÍ DO LÍCE ZDIVA	HLADKÉ, PLNÉ, BEZFALCOVÉ	VÝPLŇ DĚROVANÁ DTD DESKA, DO VLHKÉHO PROSTŘEDÍ	STĚRKA 3mm/HPL	BÍLÁ/TMA VĚ ŠEDÁ 2	BEZ ZASKLENÍ	VNITŘNÍ OSTĚNÍ HPL DESKA V BARVĚ KŘÍDLA	
DV 113	JEDNOKŘÍDLÉ PLNÉ DVEŘE,VNITŘNÍ, OTOČNÉ, BEZFALCOVÉ	800	1970	L	1	ZÁRUBEŇ SE STÍNOVOU DRÁŽKOU	145	POZINK. OCEL. PLECH, TL. 1,5 mm	NÁSTŘIK PŘÁŠKOVOU BARVOU V ODSTÍNU RAL	TMAVĚ ŠEDÁ 2	OSAZENÍ NA CELOU ŠÍŘKU STĚNY, SKRYTÉ KOTVENÍ	HLADKÉ, PLNÉ, BEZFALCOVÉ	VÝPLŇ DĚROVANÁ DTD DESKA, DO VLHKÉHO PROSTŘEDÍ	HPL	TMAVĚ ŠEDÁ 2	BEZ ZASKLENÍ		
DV 114	JEDNOKŘÍDLÉ PLNÉ DVEŘE,VNITŘNÍ, OTOČNÉ, BEZFALCOVÉ	800	1970	L	1	ZÁRUBEŇ SE STÍNOVOU DRÁŽKOU	145	POZINK. OCEL. PLECH, TL. 1,5 mm	NÁSTŘIK PŘÁŠKOVOU BARVOU V ODSTÍNU RAL	TMAVĚ ŠEDÁ 2	OSAZENÍ NA CELOU ŠÍŘKU STĚNY, SKRYTÉ KOTVENÍ	HLADKÉ, PLNÉ, BEZFALCOVÉ	VÝPLŇ DĚROVANÁ DTD DESKA, DO VLHKÉHO PROSTŘEDÍ	HPL	TMAVĚ ŠEDÁ 2	BEZ ZASKLENÍ		
DV 115	JEDNOKŘÍDLÉ PLNÉ DVEŘE,VNITŘNÍ, OTOČNÉ, BEZFALCOVÉ	800	1970	L	1	ZÁRUBEŇ SE STÍNOVOU DRÁŽKOU	145	POZINK. OCEL. PLECH, TL. 1,5 mm	NÁSTŘIK PŘÁŠKOVOU BARVOU V ODSTÍNU RAL	TMAVĚ ŠEDÁ 2	OSAZENÍ NA CELOU ŠÍŘKU STĚNY, SKRYTÉ KOTVENÍ	HLADKÉ, PLNÉ, BEZFALCOVÉ	VÝPLŇ DĚROVANÁ DTD DESKA, DO VLHKÉHO PROSTŘEDÍ	HPL	TMAVĚ ŠEDÁ 2	BEZ ZASKLENÍ		
DV 116	JEDNOKŘÍDLÉ PLNÉ DVEŘE,VNITŘNÍ, OTOČNÉ, BEZFALCOVÉ	800	1970	L	1	ZÁRUBEŇ SE STÍNOVOU DRÁŽKOU	145	POZINK. OCEL. PLECH, TL. 1,5 mm	NÁSTŘIK PŘÁŠKOVOU BARVOU V ODSTÍNU RAL	TMAVĚ ŠEDÁ 2	OSAZENÍ NA CELOU ŠÍŘKU STĚNY, SKRYTÉ KOTVENÍ	HLADKÉ, PLNÉ, BEZFALCOVÉ	VÝPLŇ DĚROVANÁ DTD DESKA, DO VLHKÉHO PROSTŘEDÍ	HPL	TMAVĚ ŠEDÁ 2	BEZ ZASKLENÍ		
DV 118	JEDNOKŘÍDLÉ PLNÉ DVEŘE,VNITŘNÍ, OTOČNÉ, BEZFALCOVÉ	800	1970	L	1	ZÁRUBEŇ SE STÍNOVOU DRÁŽKOU	110	POZINK. OCEL. PLECH, TL. 1,5 mm	NÁSTŘIK PŘÁŠKOVOU BARVOU V ODSTÍNU RAL	TMAVĚ ŠEDÁ 2	PRO DODATEČNOU MONTÁŽ, OSAZENÍ NA CELOU ŠÍŘKU ZDIVA, SKRYTÉ KOTVENÍ	HLADKÉ, PLNÉ, BEZFALCOVÉ	MASIVNÍ DŘEVĚNÝ RÁM, PROTIPOŽÁRNÍ VÝPLŇ	HPL	TMAVĚ ŠEDÁ 2	BEZ ZASKLENÍ		
DV 119	JEDNOKŘÍDLÉ PLNÉ DVEŘE, VNITŘNÍ, OTOČNÉ	900	1970	L	1	ZÁRUBEŇ SE STÍNOVOU DRÁŽKOU	110	POZINK. OCEL. PLECH, TL. 1,5 mm	NÁSTŘIK PŘÁŠKOVOU BARVOU V ODSTÍNU RAL	TMAVĚ ŠEDÁ 2	PRO DODATEČNOU MONTÁŽ, OSAZENÍ DO LÍCE ZDIVA, SKRYTÉ KOTVENÍ	HLADKÉ, PLNÉ, BEZFALCOVÉ	MASIVNÍ DŘEVĚNÝ RÁM, PROTIPOŽÁRNÍ VÝPLŇ	HPL	TMAVĚ ŠEDÁ 2	BEZ ZASKLENÍ		
DV 120	JEDNOKŘÍDLÉ PLNÉ DVEŘE,VNITŘNÍ, OTOČNÉ, BEZFALCOVÉ	800	2160	P	1	ZÁRUBEŇ SE STÍNOVOU DRÁŽKOU	125	POZINK. OCEL. PLECH, TL. 1,5 mm	NÁSTŘIK PŘÁŠKOVOU BARVOU V ODSTÍNU RAL	TMAVĚ ŠEDÁ 2	PRO DODATEČNOU MONTÁŽ, OSAZENÍ NA CELOU ŠÍŘKU ZDIVA, SKRYTÉ KOTVENÍ	HLADKÉ, PLNÉ, BEZFALCOVÉ	VÝPLŇ DĚROVANÁ DTD DESKA	HPL	TMAVĚ ŠEDÁ 2	BEZ ZASKLENÍ		

VÝPIS DVEŘÍ 1.NP 2

OZN.	KOVÁNÍ				POŽÁRNÍ ODOLNOST	BEZP. TŘÍDA	Rw [dB]	U [W/m2K]	PRÁH	STAVĚČ	SAMOZAVÍRAČ	K00R. ZAVÍRÁNÍ	SLP	DORAZ	KUKÁTKO	MADLO ZTP	OKOPOVÝ PLECH	POPIS ŠTÍTEK	MŘÍŽKA	ZARÁŽKA
	TYP	MATERIÁL	PANIKOVÉ KOVÁNÍ	ZÁMEK																
DV 101	KLIKA-KLIKA, ROZETA		-	CYLINDRICKÁ VLOŽKA	-	-	-	-	No	No	No	No	No	Yes	No	No	No		No	No
DV 102	KLIKA-KLIKA, ROZETA		PANIKOVÁ KLIKA	CYLINDRICKÁ VLOŽKA	EI 30 DP3-C2	-	-	-	No	No	Yes	No	No	Yes	No	No	No		No	No
DV 103	KLIKA-KLIKA, ROZETA, SKRYTÉ 3D PANTY		-	WC ZÁMEK	-	-	-	-	No	No	No	No	No	Yes	No	Yes	No		Yes	No
DV 104	KLIKA-KLIKA, ROZETA, SKRYTÉ 3D PANTY		-	CYLINDRICKÁ VLOŽKA	-	-	-	-	No	Yes	Yes	No	No	Yes	No	No	No		Yes	No
DV 106	KLIKA-KLIKA, ROZETA		-	WC ZÁMEK	-	-	-	-	No	No	No	No	No	Yes	No	No	No		No	No
DV 107	KLIKA-KLIKA, ROZETA		-	WC ZÁMEK	-	-	-	-	No	No	No	No	No	Yes	No	No	No		No	No
DV 108	KLIKA-KLIKA, ROZETA		-	WC ZÁMEK	-	-	-	-	No	No	No	No	No	Yes	No	No	No		No	No
DV 109	KLIKA-KLIKA, ROZETA		-	WC ZÁMEK	-	-	-	-	No	No	No	No	No	Yes	No	No	No		No	No
DV 110	KLIKA-KLIKA, ROZETA		-	WC ZÁMEK	-	-	-	-	No	No	No	No	No	Yes	No	No	No		No	No
DV 111	KLIKA-KLIKA, ROZETA, SKRYTÉ 3D PANTY		-	CYLINDRICKÁ VLOŽKA	-	-	-	-	No	Yes	Yes	No	No	Yes	No	No	No		Yes	No
DV 112	KLIKA-KLIKA, ROZETA, SKRYTÉ 3D PANTY		-	CYLINDRICKÁ VLOŽKA	-	-	-	-	No	No	No	No	No	Yes	No	Yes	No		Yes	No
DV 113	KLIKA-KLIKA, ROZETA		-	BEZ ZÁMKU	-	-	-	-	No	No	No	No	No	Yes	No	No	No		No	No
DV 114	KLIKA-KLIKA, ROZETA		-	WC ZÁMEK	-	-	-	-	No	No	No	No	No	Yes	No	No	No		No	No
DV 115	KLIKA-KLIKA, ROZETA		-	WC ZÁMEK	-	-	-	-	No	No	No	No	No	Yes	No	No	No		No	No
DV 116	KLIKA-KLIKA, ROZETA		-	WC ZÁMEK	-	-	-	-	No	No	No	No	No	Yes	No	No	No		No	No
DV 118	KLIKA-KLIKA, ROZETA		-	CYLINDRICKÁ VLOŽKA	EW 30 DP3	-	-	-	No	No	No	No	No	Yes	No	No	No		No	No
DV 119	KLIKA-KLIKA, ROZETA		PANIKOVÁ KLIKA	CYLINDRICKÁ VLOŽKA	EI 30 DP3-C2	-	-	-	No	No	Yes	No	No	Yes	No	No	No		No	No
DV 120	KLIKA-KLIKA, ROZETA			CYLINDRICKÁ VLOŽKA	-		32	-	No	No	No	No	No	Yes	No	No	No		No	No

VÝPIS DVEŘÍ 2.NP																	
OZN.	POPIS	ŠÍŘKA [mm]	VÝŠKA [mm]	ORIENTACE	POČET KŘÍDEL	SPECIFIKACE ZÁRUBNĚ						SPEIFIKACE DVEŘNÍHO KŘÍDLA					POZNÁMKA
						TYP	HLOUB. ZÁR. [mm]	MATERIÁL	POVRCH. ÚPRAVA	BARVA	SPECIFIKACE	TYP	MATERIÁL	POVRCH. ÚPRAVA	BARVA	ZASKLENÍ	
DV 201	JEDNOKŘÍDLÉ PLNÉ DVEŘE,VNITŘNÍ, OTOČNÉ, BEZFALCOVÉ	900	2200	P	1	SKRYTÁ ZÁRUBEŇ		HLINÍKOVÁ SLITINA	PRÁŠKOVÉ LAKOVÁNÍ	V BARVĚ OSTĚNÍ	OSAZENÍ DO LÍCE ZDIVA	HLADKÉ, PLNÉ, BEZFALCOVÉ	VÝPLŇ DĚROVANÁ DTD DESKA, DO VLHKÉHO PROSTŘEDÍ	STĚRKA 3mm/HPL	BÍLÁ/TMAVĚ ŠEDÁ 2	BEZ ZASKLENÍ	VNITŘNÍ OSTĚNÍ HPL DESKA V BARVĚ KŘÍDLA
DV 202	JEDNOKŘÍDLÉ PLNÉ DVEŘE,VNITŘNÍ, OTOČNÉ, BEZFALCOVÉ	800	2200	L	1	SKRYTÁ ZÁRUBEŇ		HLINÍKOVÁ SLITINA	PRÁŠKOVÉ LAKOVÁNÍ	V BARVĚ OSTĚNÍ	OSAZENÍ DO LÍCE ZDIVA	HLADKÉ, PLNÉ, BEZFALCOVÉ	VÝPLŇ DĚROVANÁ DTD DESKA, DO VLHKÉHO PROSTŘEDÍ	STĚRKA 3mm/HPL	BÍLÁ/TMAVĚ ŠEDÁ 2	BEZ ZASKLENÍ	VNITŘNÍ OSTĚNÍ HPL DESKA V BARVĚ KŘÍDLA
DV 203	JEDNOKŘÍDLÉ PLNÉ DVEŘE,VNITŘNÍ, OTOČNÉ, BEZFALCOVÉ	800	1970	L	1	ZÁRUBEŇ SE STÍNOVOU DRÁŽKOU	145	POZINK. OCEL. PLECH, TL. 1,5 mm	NÁSTŘIK PŘÁŠKOVOU BARVOU V ODSTÍNU RAL	TMAVĚ ŠEDÁ 2	OSAZENÍ NA CELOU ŠÍŘKU STĚNY, SKRYTÉ KOTVENÍ	HLADKÉ, PLNÉ, BEZFALCOVÉ	VÝPLŇ DĚROVANÁ DTD DESKA, DO VLHKÉHO PROSTŘEDÍ	HPL	TMAVĚ ŠEDÁ 2	BEZ ZASKLENÍ	
DV 204	JEDNOKŘÍDLÉ PLNÉ DVEŘE,VNITŘNÍ, OTOČNÉ, BEZFALCOVÉ	800	1970	P	1	ZÁRUBEŇ SE STÍNOVOU DRÁŽKOU	110	POZINK. OCEL. PLECH, TL. 1,5 mm	NÁSTŘIK PŘÁŠKOVOU BARVOU V ODSTÍNU RAL	TMAVĚ ŠEDÁ 2	OSAZENÍ NA CELOU ŠÍŘKU STĚNY, SKRYTÉ KOTVENÍ	HLADKÉ, PLNÉ, BEZFALCOVÉ	VÝPLŇ DĚROVANÁ DTD DESKA, DO VLHKÉHO PROSTŘEDÍ	HPL	TMAVĚ ŠEDÁ 2	BEZ ZASKLENÍ	
DV 205	JEDNOKŘÍDLÉ PLNÉ DVEŘE,VNITŘNÍ, OTOČNÉ, BEZFALCOVÉ	800	1970	P	1	ZÁRUBEŇ SE STÍNOVOU DRÁŽKOU	110	POZINK. OCEL. PLECH, TL. 1,5 mm	NÁSTŘIK PŘÁŠKOVOU BARVOU V ODSTÍNU RAL	TMAVĚ ŠEDÁ 2	OSAZENÍ NA CELOU ŠÍŘKU STĚNY, SKRYTÉ KOTVENÍ	HLADKÉ, PLNÉ, BEZFALCOVÉ	VÝPLŇ DĚROVANÁ DTD DESKA, DO VLHKÉHO PROSTŘEDÍ	HPL	TMAVĚ ŠEDÁ 2	BEZ ZASKLENÍ	
DV 206	JEDNOKŘÍDLÉ PLNÉ DVEŘE,VNITŘNÍ, OTOČNÉ, BEZFALCOVÉ	800	1970	L	1	ZÁRUBEŇ SE STÍNOVOU DRÁŽKOU	110	POZINK. OCEL. PLECH, TL. 1,5 mm	NÁSTŘIK PŘÁŠKOVOU BARVOU V ODSTÍNU RAL	TMAVĚ ŠEDÁ 2	OSAZENÍ NA CELOU ŠÍŘKU STĚNY, SKRYTÉ KOTVENÍ	HLADKÉ, PLNÉ, BEZFALCOVÉ	VÝPLŇ DĚROVANÁ DTD DESKA, DO VLHKÉHO PROSTŘEDÍ	HPL	TMAVĚ ŠEDÁ 2	BEZ ZASKLENÍ	
DV 208	JEDNOKŘÍDLÉ PLNÉ DVEŘE,VNITŘNÍ, OTOČNÉ, BEZFALCOVÉ	800	1970	P	1	ZÁRUBEŇ SE STÍNOVOU DRÁŽKOU	110	POZINK. OCEL. PLECH, TL. 1,5 mm	NÁSTŘIK PŘÁŠKOVOU BARVOU V ODSTÍNU RAL	TMAVĚ ŠEDÁ 2	PRO DODATEČNOU MONTÁŽ, OSAZENÍ NA CELOU ŠÍŘKU ZDIVA, SKRYTÉ KOTVENÍ	HLADKÉ, PLNÉ, BEZFALCOVÉ	MASIVNÍ DŘEVĚNÝ RÁM, PROTIPOŽÁRNÍ VÝPLŇ	HPL	TMAVĚ ŠEDÁ 2	BEZ ZASKLENÍ	
DV 210	JEDNOKŘÍDLÉ PLNÉ DVEŘE,VNITŘNÍ, OTOČNÉ, BEZFALCOVÉ	800	2160	L	1	ZÁRUBEŇ SE STÍNOVOU DRÁŽKOU	125	POZINK. OCEL. PLECH, TL. 1,5 mm	NÁSTŘIK PŘÁŠKOVOU BARVOU V ODSTÍNU RAL	TMAVĚ ŠEDÁ 2	PRO DODATEČNOU MONTÁŽ, OSAZENÍ NA CELOU ŠÍŘKU ZDIVA, SKRYTÉ KOTVENÍ	HLADKÉ, PLNÉ, BEZFALCOVÉ	VÝPLŇ DĚROVANÁ DTD DESKA	HPL	TMAVĚ ŠEDÁ 2	BEZ ZASKLENÍ	

VÝPIS DVEŘÍ 2.NP 2

OZN.	KOVÁNÍ				POŽÁRNÍ ODOLNOST	BEZP. TŘÍDA	R _w [dB]	U [W/m ² K]	PRAH	STAVĚČ	SAMOZAVÍRAČ	KOOR. ZAVÍRÁNÍ	SLP	DORAZ	KUKÁTKO	MADLO ZTP	OKOPOVÝ PLECH	POPIS ŠTÍTEK	MŘÍŽKA	ZARÁŽKA
	TYP	MATERIÁL	PANIKOVÉ KOVÁNÍ	ZÁMEK																
DV 201	KLIKA-KLIKA, ROZETA, SKRYTÉ 3D PANTY		-	WC ZÁMEK	-	-	-	-	No	No	No	No	No	Yes	No	Yes	No		Yes	No
DV 202	KLIKA-KLIKA, ROZETA, SKRYTÉ 3D PANTY		-	CYLINDRICKÁ VLOŽKA	-	-	-	-	No	Yes	Yes	No	No	Yes	No	No	No		Yes	No
DV 203	KLIKA-KLIKA, ROZETA		-	BEZ ZÁMKU	-		-	-	No	No	No	No	No	Yes	No	No	No		No	No
DV 204	KLIKA-KLIKA, ROZETA		-	CYLINDRICKÁ VLOŽKA	-		-	-	No	No	No	No	No	Yes	No	No	No		No	No
DV 205	KLIKA-KLIKA, ROZETA		-	WC ZÁMEK	-		-	-	No	No	No	No	No	Yes	No	No	No		No	No
DV 206	KLIKA-KLIKA, ROZETA		-	WC ZÁMEK	-		-	-	No	No	No	No	No	Yes	No	No	No		No	No
DV 208	KLIKA-KLIKA, ROZETA		-	CYLINDRICKÁ VLOŽKA	EW 30 DP3		-	-	No	No	No	No	No	Yes	No	No	No		No	No
DV 210	KLIKA-KLIKA, ROZETA		-	CYLINDRICKÁ VLOŽKA	-		32	-	No	No	No	No	No	Yes	No	No	No		No	No

VÝPIS DVEŘÍ 3.NP																		
OZN.	POPIS	ŠÍŘKA [mm]	VÝŠKA [mm]	ORIENTACE	POČET KŘÍDEL	SPECIFIKACE ZÁRUBNĚ					SPEIFIKACE DVEŘNÍHO KŘÍDLA					POZNÁMKA		
						TYP	HLOUB. ZÁR. [mm]	MATERIÁL	POVRCH. ÚPRAVA	BARVA	SPECIFIKACE	TYP	METARIÁL	POVRCH. ÚPRAVA	BARVA		ZASKLENÍ	
DV 301	JEDNOKŘÍDLÉ PLNÉ DVEŘE,VNITŘNÍ,OTOČNÉ, BEZFALCOVÉ	900	2200	P	1	SKRYTÁ ZÁRUBEŇ		HLINÍKOVÁ SLITINA	PRÁŠKOVÉ LAKOVÁNÍ	V BARVĚ OSTĚNÍ	OSAZENÍ DO LÍCE ZDIVA	HLADKÉ, PLNÉ, BEZFALCOVÉ	VÝPLŇ DĚROVANÁ DTD DESKA, DO VLHKÉHO PROSTŘEDÍ	STĚRKA 3mm/HPL	BÍLÁ/TMA VĚ ŠEDÁ 2	BEZ ZASKLENÍ	VNITŘNÍ OSTĚNÍ HPL DESKA V BARVĚ KŘÍDLA	
DV 302	JEDNOKŘÍDLÉ PLNÉ DVEŘE,VNITŘNÍ,OTOČNÉ, BEZFALCOVÉ	800	2200	L	1	SKRYTÁ ZÁRUBEŇ		HLINÍKOVÁ SLITINA	PRÁŠKOVÉ LAKOVÁNÍ	V BARVĚ OSTĚNÍ	OSAZENÍ DO LÍCE ZDIVA	HLADKÉ, PLNÉ, BEZFALCOVÉ	VÝPLŇ DĚROVANÁ DTD DESKA, DO VLHKÉHO PROSTŘEDÍ	STĚRKA 3mm/HPL	BÍLÁ/TMA VĚ ŠEDÁ 2	BEZ ZASKLENÍ	VNITŘNÍ OSTĚNÍ HPL DESKA V BARVĚ KŘÍDLA	
DV 304	JEDNOKŘÍDLÉ PLNÉ DVEŘE,VNITŘNÍ,OTOČNÉ, BEZFALCOVÉ	800	1970	P	1	ZÁRUBEŇ SE STÍNOVOU DRÁŽKOU	145	POZINK. OCEL. PLECH, TL. 1,5 mm	NÁSTŘIK PŘÁŠKOVOU BARVOU V ODSTÍNU RAL	TMAVĚ ŠEDÁ 2	OSAZENÍ NA CELOU ŠÍŘKU STĚNY, SKRYTÉ KOTVENÍ	HLADKÉ, PLNÉ, BEZFALCOVÉ	VÝPLŇ DĚROVANÁ DTD DESKA, DO VLHKÉHO PROSTŘEDÍ	HPL	TMAVĚ ŠEDÁ 2	BEZ ZASKLENÍ		
DV 305	JEDNOKŘÍDLÉ PLNÉ DVEŘE,VNITŘNÍ,OTOČNÉ, BEZFALCOVÉ	800	1970	P	1	ZÁRUBEŇ SE STÍNOVOU DRÁŽKOU	145	POZINK. OCEL. PLECH, TL. 1,5 mm	NÁSTŘIK PŘÁŠKOVOU BARVOU V ODSTÍNU RAL	TMAVĚ ŠEDÁ 2	OSAZENÍ NA CELOU ŠÍŘKU STĚNY, SKRYTÉ KOTVENÍ	HLADKÉ, PLNÉ, BEZFALCOVÉ	VÝPLŇ DĚROVANÁ DTD DESKA, DO VLHKÉHO PROSTŘEDÍ	HPL	TMAVĚ ŠEDÁ 2	BEZ ZASKLENÍ		
DV 306	JEDNOKŘÍDLÉ PLNÉ DVEŘE,VNITŘNÍ,OTOČNÉ, BEZFALCOVÉ	800	1970	P	1	ZÁRUBEŇ SE STÍNOVOU DRÁŽKOU	145	POZINK. OCEL. PLECH, TL. 1,5 mm	NÁSTŘIK PŘÁŠKOVOU BARVOU V ODSTÍNU RAL	TMAVĚ ŠEDÁ 2	OSAZENÍ NA CELOU ŠÍŘKU STĚNY, SKRYTÉ KOTVENÍ	HLADKÉ, PLNÉ, BEZFALCOVÉ	VÝPLŇ DĚROVANÁ DTD DESKA, DO VLHKÉHO PROSTŘEDÍ	HPL	TMAVĚ ŠEDÁ 2	BEZ ZASKLENÍ		
DV 307	JEDNOKŘÍDLÉ PLNÉ DVEŘE,VNITŘNÍ,OTOČNÉ, BEZFALCOVÉ	800	1970	P	1	ZÁRUBEŇ SE STÍNOVOU DRÁŽKOU	145	POZINK. OCEL. PLECH, TL. 1,5 mm	NÁSTŘIK PŘÁŠKOVOU BARVOU V ODSTÍNU RAL	TMAVĚ ŠEDÁ 2	OSAZENÍ NA CELOU ŠÍŘKU STĚNY, SKRYTÉ KOTVENÍ	HLADKÉ, PLNÉ, BEZFALCOVÉ	VÝPLŇ DĚROVANÁ DTD DESKA, DO VLHKÉHO PROSTŘEDÍ	HPL	TMAVĚ ŠEDÁ 2	BEZ ZASKLENÍ		
DV 308	JEDNOKŘÍDLÉ PLNÉ DVEŘE,VNITŘNÍ,OTOČNÉ, BEZFALCOVÉ	800	1970	P	1	ZÁRUBEŇ SE STÍNOVOU DRÁŽKOU	145	POZINK. OCEL. PLECH, TL. 1,5 mm	NÁSTŘIK PŘÁŠKOVOU BARVOU V ODSTÍNU RAL	TMAVĚ ŠEDÁ 2	OSAZENÍ NA CELOU ŠÍŘKU STĚNY, SKRYTÉ KOTVENÍ	HLADKÉ, PLNÉ, BEZFALCOVÉ	VÝPLŇ DĚROVANÁ DTD DESKA, DO VLHKÉHO PROSTŘEDÍ	HPL	TMAVĚ ŠEDÁ 2	BEZ ZASKLENÍ		
DV 309	JEDNOKŘÍDLÉ PLNÉ DVEŘE,VNITŘNÍ,OTOČNÉ, BEZFALCOVÉ	800	2160	L	1	ZÁRUBEŇ SE STÍNOVOU DRÁŽKOU	110	POZINK. OCEL. PLECH, TL. 1,5 mm	NÁSTŘIK PŘÁŠKOVOU BARVOU V ODSTÍNU RAL	TMAVĚ ŠEDÁ 2	PRO DODATEČNOU MONTÁŽ, OSAZENÍ DO LÍCE ZDIVA, SKRYTÉ KOTVENÍ	HLADKÉ, PLNÉ, BEZFALCOVÉ	VÝPLŇ DĚROVANÁ DTD DESKA	HPL	TMAVĚ ŠEDÁ 2	BEZ ZASKLENÍ		
DV 310	JEDNOKŘÍDLÉ PLNÉ DVEŘE,VNITŘNÍ,OTOČNÉ, BEZFALCOVÉ	800	2160	L	1	ZÁRUBEŇ SE STÍNOVOU DRÁŽKOU	125	POZINK. OCEL. PLECH, TL. 1,5 mm	NÁSTŘIK PŘÁŠKOVOU BARVOU V ODSTÍNU RAL	TMAVĚ ŠEDÁ 2	PRO DODATEČNOU MONTÁŽ, OSAZENÍ NA CELOU ŠÍŘKU ZDIVA, SKRYTÉ KOTVENÍ	HLADKÉ, PLNÉ, BEZFALCOVÉ	VÝPLŇ DĚROVANÁ DTD DESKA	HPL	TMAVĚ ŠEDÁ 2	BEZ ZASKLENÍ		
DV 311	JEDNOKŘÍDLÉ PLNÉ DVEŘE,VNITŘNÍ,OTOČNÉ, BEZFALCOVÉ	800	2200	P	1	SKRYTÁ ZÁRUBEŇ		HLINÍKOVÁ SLITINA	PRÁŠKOVÉ LAKOVÁNÍ	V BARVĚ OSTĚNÍ	OSAZENÍ DO LÍCE ZDIVA	HLADKÉ, PLNÉ, BEZFALCOVÉ	VÝPLŇ DĚROVANÁ DTD DESKA, DO VLHKÉHO PROSTŘEDÍ	STĚRKA 3mm/HPL	BÍLÁ/TMA VĚ ŠEDÁ 2	BEZ ZASKLENÍ	VNITŘNÍ OSTĚNÍ HPL DESKA V BARVĚ KŘÍDLA	
DV 312	JEDNOKŘÍDLÉ PLNÉ DVEŘE,VNITŘNÍ,OTOČNÉ, BEZFALCOVÉ	800	2200	P	1	SKRYTÁ ZÁRUBEŇ		HLINÍKOVÁ SLITINA	PRÁŠKOVÉ LAKOVÁNÍ	V BARVĚ OSTĚNÍ	OSAZENÍ DO LÍCE ZDIVA	HLADKÉ, PLNÉ, BEZFALCOVÉ	VÝPLŇ DĚROVANÁ DTD DESKA, DO VLHKÉHO PROSTŘEDÍ	STĚRKA 3mm/HPL	BÍLÁ/TMA VĚ ŠEDÁ 2	BEZ ZASKLENÍ	VNITŘNÍ OSTĚNÍ HPL DESKA V BARVĚ KŘÍDLA	
DV 313	JEDNOKŘÍDLÉ PLNÉ DVEŘE,VNITŘNÍ,OTOČNÉ, BEZFALCOVÉ	800	1970	L	1	ZÁRUBEŇ SE STÍNOVOU DRÁŽKOU	145	POZINK. OCEL. PLECH, TL. 1,5 mm	NÁSTŘIK PŘÁŠKOVOU BARVOU V ODSTÍNU RAL	TMAVĚ ŠEDÁ 2	OSAZENÍ NA CELOU ŠÍŘKU STĚNY, SKRYTÉ KOTVENÍ	HLADKÉ, PLNÉ, BEZFALCOVÉ	VÝPLŇ DĚROVANÁ DTD DESKA, DO VLHKÉHO PROSTŘEDÍ	HPL	TMAVĚ ŠEDÁ 2	BEZ ZASKLENÍ		
DV 314	JEDNOKŘÍDLÉ PLNÉ DVEŘE,VNITŘNÍ,OTOČNÉ, BEZFALCOVÉ	800	1970	P	1	ZÁRUBEŇ SE STÍNOVOU DRÁŽKOU	145	POZINK. OCEL. PLECH, TL. 1,5 mm	NÁSTŘIK PŘÁŠKOVOU BARVOU V ODSTÍNU RAL	TMAVĚ ŠEDÁ 2	OSAZENÍ NA CELOU ŠÍŘKU STĚNY, SKRYTÉ KOTVENÍ	HLADKÉ, PLNÉ, BEZFALCOVÉ	VÝPLŇ DĚROVANÁ DTD DESKA, DO VLHKÉHO PROSTŘEDÍ	HPL	TMAVĚ ŠEDÁ 2	BEZ ZASKLENÍ		
DV 315	JEDNOKŘÍDLÉ PLNÉ DVEŘE,VNITŘNÍ,OTOČNÉ, BEZFALCOVÉ	800	1970	P	1	ZÁRUBEŇ SE STÍNOVOU DRÁŽKOU	145	POZINK. OCEL. PLECH, TL. 1,5 mm	NÁSTŘIK PŘÁŠKOVOU BARVOU V ODSTÍNU RAL	TMAVĚ ŠEDÁ 2	OSAZENÍ NA CELOU ŠÍŘKU STĚNY, SKRYTÉ KOTVENÍ	HLADKÉ, PLNÉ, BEZFALCOVÉ	VÝPLŇ DĚROVANÁ DTD DESKA, DO VLHKÉHO PROSTŘEDÍ	HPL	TMAVĚ ŠEDÁ 2	BEZ ZASKLENÍ		
DV 316	JEDNOKŘÍDLÉ PLNÉ DVEŘE,VNITŘNÍ,OTOČNÉ, BEZFALCOVÉ	800	1970	P	1	ZÁRUBEŇ SE STÍNOVOU DRÁŽKOU	145	POZINK. OCEL. PLECH, TL. 1,5 mm	NÁSTŘIK PŘÁŠKOVOU BARVOU V ODSTÍNU RAL	TMAVĚ ŠEDÁ 2	OSAZENÍ NA CELOU ŠÍŘKU STĚNY, SKRYTÉ KOTVENÍ	HLADKÉ, PLNÉ, BEZFALCOVÉ	VÝPLŇ DĚROVANÁ DTD DESKA, DO VLHKÉHO PROSTŘEDÍ	HPL	TMAVĚ ŠEDÁ 2	BEZ ZASKLENÍ		
DV 318	JEDNOKŘÍDLÉ PLNÉ DVEŘE,VNITŘNÍ,OTOČNÉ, BEZFALCOVÉ	800	1970	L	1	ZÁRUBEŇ SE STÍNOVOU DRÁŽKOU	110	POZINK. OCEL. PLECH, TL. 1,5 mm	NÁSTŘIK PŘÁŠKOVOU BARVOU V ODSTÍNU RAL	TMAVĚ ŠEDÁ 2	PRO DODATEČNOU MONTÁŽ, OSAZENÍ NA CELOU ŠÍŘKU ZDIVA, SKRYTÉ KOTVENÍ	HLADKÉ, PLNÉ, BEZFALCOVÉ	MASIVNÍ DŘEVĚNÝ RÁM, PROTIPOŽÁRNÍ VÝPLŇ	HPL	TMAVĚ ŠEDÁ 2	BEZ ZASKLENÍ		
DV 319	JEDNOKŘÍDLÉ PLNÉ DVEŘE,VNITŘNÍ,OTOČNÉ, BEZFALCOVÉ	1000	2200	P	1	SKRYTÁ ZÁRUBEŇ		HLINÍKOVÁ SLITINA	PRÁŠKOVÉ LAKOVÁNÍ	V BARVĚ OSTĚNÍ	OSAZENÍ DO LÍCE ZDIVA	HLADKÉ, PLNÉ, BEZFALCOVÉ	VÝPLŇ DĚROVANÁ DTD DESKA, DO VLHKÉHO PROSTŘEDÍ	STĚRKA 3mm/HPL DESKA	BÍLÁ/TMA VĚ ŠEDÁ 2	BEZ ZASKLENÍ	VNITŘNÍ OSTĚNÍ OMÍTKA	

VÝPIS DVEŘÍ 3.NP 2

OZN.	KOVÁNÍ				POŽÁRNÍ ODOLNOST	BEZP. TŘÍDA	Rw [dB]	U [W/m2K]	PRÁH	STAVĚČ	SAMOZAVÍRAČ	K00R: ZAVÍRÁNÍ	SLP	DORAZ	KUKÁTKO	MADLO ZTP	OKOPOVÝ PLECH	POPIS ŠTÍTEK	MŘÍŽKA	ZARÁŽKA
	TYP	MATERIÁL	PANIKOVÉ KOVÁNÍ	ZÁMEK																
DV 301	KLIKA-KLIKA, ROZETA, SKRYTÉ 3D PANTY		-	WC ZÁMEK	-	-	-	-	No	No	No	No	No	Yes	No	Yes	No		Yes	No
DV 302	KLIKA-KLIKA, ROZETA, SKRYTÉ 3D PANTY		-	CYLINDRICKÁ VLOŽKA	-	-	-	-	No	Yes	Yes	No	No	Yes	No	No	No		Yes	No
DV 304	KLIKA-KLIKA, ROZETA		-	WC ZÁMEK	-	-	-	-	No	No	No	No	No	Yes	No	No	No		No	No
DV 305	KLIKA-KLIKA, ROZETA		-	WC ZÁMEK	-	-	-	-	No	No	No	No	No	Yes	No	No	No		No	No
DV 306	KLIKA-KLIKA, ROZETA		-	WC ZÁMEK	-	-	-	-	No	No	No	No	No	Yes	No	No	No		No	No
DV 307	KLIKA-KLIKA, ROZETA		-	WC ZÁMEK	-	-	-	-	No	No	No	No	No	Yes	No	No	No		No	No
DV 308	KLIKA-KLIKA, ROZETA		-	WC ZÁMEK	-	-	-	-	No	No	No	No	No	Yes	No	No	No		No	No
DV 309	KLIKA-KLIKA, ROZETA		-	CYLINDRICKÁ VLOŽKA	-	-	32	-	No	No	No	No	No	Yes	No	No	No		No	No
DV 310	KLIKA-KLIKA, ROZETA		-	CYLINDRICKÁ VLOŽKA	-	-	27	-	No	No	No	No	No	Yes	No	No	No		No	No
DV 311	KLIKA-KLIKA, ROZETA, SKRYTÉ 3D PANTY		-	CYLINDRICKÁ VLOŽKA	-	-	-	-	No	Yes	Yes	No	No	Yes	No	No	No		Yes	No
DV 312	KLIKA-KLIKA, ROZETA, SKRYTÉ 3D PANTY		-	WC ZÁMEK	-	-	-	-	No	No	No	No	No	Yes	No	No	No		Yes	No
DV 313	KLIKA-KLIKA, ROZETA		-	BEZ ZÁMKU	-	-	-	-	No	No	No	No	No	Yes	No	No	No		No	No
DV 314	KLIKA-KLIKA, ROZETA		-	WC ZÁMEK	-	-	-	-	No	No	No	No	No	Yes	No	No	No		No	No
DV 315	KLIKA-KLIKA, ROZETA		-	WC ZÁMEK	-	-	-	-	No	No	No	No	No	Yes	No	No	No		No	No
DV 316	KLIKA-KLIKA, ROZETA		-	WC ZÁMEK	-	-	-	-	No	No	No	No	No	Yes	No	No	No		No	No
DV 318	KLIKA-KLIKA, ROZETA		-	CYLINDRICKÁ VLOŽKA	EW 30 DP3	-	-	-	No	No	No	No	No	Yes	No	No	No		No	No
DV 319	KLIKA-KLIKA, ROZETA, SKRYTÉ 3D PANTY		-	CYLINDRICKÁ VLOŽKA	-	-	-	-	No	No	No	No	Yes	Yes	No	No	No		No	No

VÝPIS DVEŘÍ PODKROVÍ																	
OZN.	POPIS	ŠÍŘKA [mm]	VÝŠKA [mm]	ORIENTACE	POČET KŘÍDEL	SPECIFIKACE ZÁRUBNĚ						SPEIFIKACE DVEŘNÍHO KŘÍDLA					POZNÁMKA
						TYP	HLOUB. ZÁR. [mm]	MATERIÁL	POVRCH. ÚPRAVA	BARVA	SPECIFIKACE	TYP	MATERIÁL	POVRCH. ÚPRAVA	BARVA	ZASKLENÍ	
DV 401	DVOUKŘÍDLÉ PLNÉ DVEŘE,VNITŘNÍ, OTOČNÉ, BEZFALCOVÉ	1450	1970	L	2	OCELOVÁ ZÁRUBEŇ	115	POZINK. OCEL. PLECH, TL. 1,5 mm	NÁSTŘIK PŘÁŠKOVOU BARVOU V ODSTÍNU RAL	BÍLÁ	DO SDK, OSAZENÍ NA CELOU ŠÍŘKU STĚNY, SKRYTÉ KOTVENÍ	HLADKÉ, PLNÉ, BEZFALCOVÉ	VÝPLŇ DĚROVANÁ DTD DESKA, DO VLHKÉHO PROSTŘEDÍ	HPL	BÍLÁ	BEZ ZASKLENÍ	
DV 402	DVOUKŘÍDLÉ PLNÉ DVEŘE,VNITŘNÍ, OTOČNÉ, BEZFALCOVÉ	1450	1970	L	2	OCELOVÁ ZÁRUBEŇ	110	POZINK. OCEL. PLECH, TL. 1,5 mm	NÁSTŘIK PŘÁŠKOVOU BARVOU V ODSTÍNU RAL	BÍLÁ	DO SDK, OSAZENÍ NA CELOU ŠÍŘKU ZDIVA, SKRYTÉ KOTVENÍ	HLADKÉ, PLNÉ, BEZFALCOVÉ	VÝPLŇ DĚROVANÁ DTD DESKA, DO VLHKÉHO PROSTŘEDÍ	HPL	BÍLÁ	BEZ ZASKLENÍ	
DV 403	JEDNOKŘÍDLÉ PLNÉ DVEŘE,VNITŘNÍ, OTOČNÉ, BEZFALCOVÉ	700	1970	P	1	OCELOVÁ ZÁRUBEŇ	100	POZINK. OCEL. PLECH, TL. 1,5 mm	NÁSTŘIK PŘÁŠKOVOU BARVOU V ODSTÍNU RAL	BÍLÁ	DO SDK, OSAZENÍ NA CELOU ŠÍŘKU STĚNY, SKRYTÉ KOTVENÍ	HLADKÉ, PLNÉ, BEZFALCOVÉ	VÝPLŇ DĚROVANÁ DTD DESKA, DO VLHKÉHO PROSTŘEDÍ	HPL	BÍLÁ	BEZ ZASKLENÍ	
DV 404	JEDNOKŘÍDLÉ PLNÉ DVEŘE,VNITŘNÍ, OTOČNÉ, BEZFALCOVÉ	700	1970	P	1	OCELOVÁ ZÁRUBEŇ	100	POZINK. OCEL. PLECH, TL. 1,5 mm	NÁSTŘIK PŘÁŠKOVOU BARVOU V ODSTÍNU RAL	BÍLÁ	DO SDK, OSAZENÍ NA CELOU ŠÍŘKU ZDIVA, SKRYTÉ KOTVENÍ	HLADKÉ, PLNÉ, BEZFALCOVÉ	VÝPLŇ DĚROVANÁ DTD DESKA, DO VLHKÉHO PROSTŘEDÍ	HPL	BÍLÁ	BEZ ZASKLENÍ	
DV 405	JEDNOKŘÍDLÉ PLNÉ DVEŘE,VNITŘNÍ, OTOČNÉ, BEZFALCOVÉ	700	1970	L	1	OCELOVÁ ZÁRUBEŇ	100	POZINK. OCEL. PLECH, TL. 1,5 mm	NÁSTŘIK PŘÁŠKOVOU BARVOU V ODSTÍNU RAL	BÍLÁ	DO SDK, OSAZENÍ NA CELOU ŠÍŘKU ZDIVA, SKRYTÉ KOTVENÍ	HLADKÉ, PLNÉ, BEZFALCOVÉ	VÝPLŇ DĚROVANÁ DTD DESKA, DO VLHKÉHO PROSTŘEDÍ	HPL	BÍLÁ	BEZ ZASKLENÍ	
DV 406	JEDNOKŘÍDLÉ PLNÉ DVEŘE,VNITŘNÍ, OTOČNÉ, BEZFALCOVÉ	700	1970	P	1	OCELOVÁ ZÁRUBEŇ	100	POZINK. OCEL. PLECH, TL. 1,5 mm	NÁSTŘIK PŘÁŠKOVOU BARVOU V ODSTÍNU RAL	BÍLÁ	DO SDK, OSAZENÍ NA CELOU ŠÍŘKU ZDIVA, SKRYTÉ KOTVENÍ	HLADKÉ, PLNÉ, BEZFALCOVÉ	VÝPLŇ DĚROVANÁ DTD DESKA, DO VLHKÉHO PROSTŘEDÍ	HPL	BÍLÁ	BEZ ZASKLENÍ	
DV 407	JEDNOKŘÍDLÉ PLNÉ DVEŘE,VNITŘNÍ, OTOČNÉ, BEZFALCOVÉ	900	1970	P	1	OCELOVÁ ZÁRUBEŇ	125	POZINK. OCEL. PLECH, TL. 1,5 mm	NÁSTŘIK PŘÁŠKOVOU BARVOU V ODSTÍNU RAL	BÍLÁ	DO SDK, OSAZENÍ NA CELOU ŠÍŘKU STĚNY, SKRYTÉ KOTVENÍ	HLADKÉ, PLNÉ, BEZFALCOVÉ	VÝPLŇ DĚROVANÁ DTD DESKA	HPL	BÍLÁ	BEZ ZASKLENÍ	
DV 408	JEDNOKŘÍDLÉ PLNÉ DVEŘE,VNITŘNÍ, OTOČNÉ, BEZFALCOVÉ	900	1970	L	1	OCELOVÁ ZÁRUBEŇ	125	POZINK. OCEL. PLECH, TL. 1,5 mm	NÁSTŘIK PŘÁŠKOVOU BARVOU V ODSTÍNU RAL	BÍLÁ	DO SDK, OSAZENÍ NA CELOU ŠÍŘKU STĚNY, SKRYTÉ KOTVENÍ	HLADKÉ, PLNÉ, BEZFALCOVÉ	VÝPLŇ DĚROVANÁ DTD DESKA	HPL	BÍLÁ	BEZ ZASKLENÍ	
DV 409	JEDNOKŘÍDLÉ PLNÉ DVEŘE,VNITŘNÍ, OTOČNÉ, BEZFALCOVÉ	900	1970	P	1	OCELOVÁ ZÁRUBEŇ	100	POZINK. OCEL. PLECH, TL. 1,5 mm	NÁSTŘIK PŘÁŠKOVOU BARVOU V ODSTÍNU RAL	BÍLÁ	DO SDK, OSAZENÍ NA CELOU ŠÍŘKU STĚNY, SKRYTÉ KOTVENÍ	HLADKÉ, PLNÉ, BEZFALCOVÉ	VÝPLŇ DĚROVANÁ DTD DESKA, DO VLHKÉHO PROSTŘEDÍ	HPL	BÍLÁ	BEZ ZASKLENÍ	
DV 410	JEDNOKŘÍDLÉ PLNÉ DVEŘE,VNITŘNÍ, OTOČNÉ, BEZFALCOVÉ	700	1970	L	1	OCELOVÁ ZÁRUBEŇ	100	POZINK. OCEL. PLECH, TL. 1,5 mm	NÁSTŘIK PŘÁŠKOVOU BARVOU V ODSTÍNU RAL	BÍLÁ	DO SDK, OSAZENÍ NA CELOU ŠÍŘKU STĚNY, SKRYTÉ KOTVENÍ	HLADKÉ, PLNÉ, BEZFALCOVÉ	VÝPLŇ DĚROVANÁ DTD DESKA, DO VLHKÉHO PROSTŘEDÍ	HPL	BÍLÁ	BEZ ZASKLENÍ	
DV 411	JEDNOKŘÍDLÉ PLNÉ DVEŘE,VNITŘNÍ, OTOČNÉ, BEZFALCOVÉ	700	1970	P	1	OCELOVÁ ZÁRUBEŇ	175	POZINK. OCEL. PLECH, TL. 1,5 mm	NÁSTŘIK PŘÁŠKOVOU BARVOU V ODSTÍNU RAL	BÍLÁ	DO SDK, OSAZENÍ NA CELOU ŠÍŘKU ZDIVA, SKRYTÉ KOTVENÍ	HLADKÉ, PLNÉ, BEZFALCOVÉ	VÝPLŇ DĚROVANÁ DTD DESKA, DO VLHKÉHO PROSTŘEDÍ	HPL	BÍLÁ	BEZ ZASKLENÍ	
DV 412	JEDNOKŘÍDLÉ PLNÉ DVEŘE,VNITŘNÍ, OTOČNÉ, BEZFALCOVÉ	700	1970	P	1	OCELOVÁ ZÁRUBEŇ	175	POZINK. OCEL. PLECH, TL. 1,5 mm	NÁSTŘIK PŘÁŠKOVOU BARVOU V ODSTÍNU RAL	BÍLÁ	DO SDK, OSAZENÍ NA CELOU ŠÍŘKU ZDIVA, SKRYTÉ KOTVENÍ	HLADKÉ, PLNÉ, BEZFALCOVÉ	VÝPLŇ DĚROVANÁ DTD DESKA, DO VLHKÉHO PROSTŘEDÍ	HPL	BÍLÁ	BEZ ZASKLENÍ	
DV 413	JEDNOKŘÍDLÉ PLNÉ DVEŘE,VNITŘNÍ, OTOČNÉ, BEZFALCOVÉ	700	1970	P	1	OCELOVÁ ZÁRUBEŇ	100	POZINK. OCEL. PLECH, TL. 1,5 mm	NÁSTŘIK PŘÁŠKOVOU BARVOU V ODSTÍNU RAL	BÍLÁ	DO SDK, OSAZENÍ NA CELOU ŠÍŘKU STĚNY, SKRYTÉ KOTVENÍ	HLADKÉ, PLNÉ, BEZFALCOVÉ	VÝPLŇ DĚROVANÁ DTD DESKA, DO VLHKÉHO PROSTŘEDÍ	HPL	BÍLÁ	BEZ ZASKLENÍ	
DV 414	JEDNOKŘÍDLÉ PLNÉ DVEŘE,VNITŘNÍ, OTOČNÉ, BEZFALCOVÉ	700	1970	P	1	OCELOVÁ ZÁRUBEŇ	175	POZINK. OCEL. PLECH, TL. 1,5 mm	NÁSTŘIK PŘÁŠKOVOU BARVOU V ODSTÍNU RAL	BÍLÁ	DO SDK, OSAZENÍ NA CELOU ŠÍŘKU ZDIVA, SKRYTÉ KOTVENÍ	HLADKÉ, PLNÉ, BEZFALCOVÉ	VÝPLŇ DĚROVANÁ DTD DESKA, DO VLHKÉHO PROSTŘEDÍ	HPL	BÍLÁ	BEZ ZASKLENÍ	
DV 415	JEDNOKŘÍDLÉ PLNÉ DVEŘE,VNITŘNÍ, OTOČNÉ, BEZFALCOVÉ	700	1970	P	1	OCELOVÁ ZÁRUBEŇ	175	POZINK. OCEL. PLECH, TL. 1,5 mm	NÁSTŘIK PŘÁŠKOVOU BARVOU V ODSTÍNU RAL	BÍLÁ	DO SDK, OSAZENÍ NA CELOU ŠÍŘKU ZDIVA, SKRYTÉ KOTVENÍ	HLADKÉ, PLNÉ, BEZFALCOVÉ	VÝPLŇ DĚROVANÁ DTD DESKA, DO VLHKÉHO PROSTŘEDÍ	HPL	BÍLÁ	BEZ ZASKLENÍ	
DV 417	JEDNOKŘÍDLÉ PLNÉ DVEŘE,VNITŘNÍ, OTOČNÉ, BEZFALCOVÉ	900	1850	P	1	OCELOVÁ ZÁRUBEŇ	115	POZINK. OCEL. PLECH, TL. 1,5 mm	NÁSTŘIK PŘÁŠKOVOU BARVOU V ODSTÍNU RAL	BÍLÁ	ZA ZDÍVANÁ DO VPC, OSAZENÍ NA CELOU ŠÍŘKU STĚNY, SKRYTÉ KOTVENÍ	HLADKÉ, PLNÉ, BEZFALCOVÉ	VÝPLŇ DĚROVANÁ DTD DESKA	HPL	BÍLÁ	BEZ ZASKLENÍ	
DV 418	JEDNOKŘÍDLÉ PLNÉ DVEŘE,VNITŘNÍ, OTOČNÉ, BEZFALCOVÉ	900	1850	P	1	OCELOVÁ ZÁRUBEŇ	115	POZINK. OCEL. PLECH, TL. 1,5 mm	NÁSTŘIK PŘÁŠKOVOU BARVOU V ODSTÍNU RAL	BÍLÁ	ZA ZDÍVANÁ DO VPC, OSAZENÍ NA CELOU ŠÍŘKU STĚNY, SKRYTÉ KOTVENÍ	HLADKÉ, PLNÉ, BEZFALCOVÉ	VÝPLŇ DĚROVANÁ DTD DESKA	HPL	BÍLÁ	BEZ ZASKLENÍ	

VÝPIS DVEŘÍ PODKROVÍ 2

OZN.	KOVÁNÍ				POŽÁRNÍ ODOLNOST	BEZP. TŘÍDA	Rw [dB]	U [W/m2K]	PRÁH	STAVĚČ	SAMOZAVÍRAČ	KOOR. ZAVÍRÁNÍ	SLP	DORAZ	KUKÁTKO	MADLO ZTP	OKOPOVÝ PLECH	POPIS ŠTÍTEK	MŘÍŽKA	ZARÁŽKA
	TYP	MATERIÁL	PANIKOVÉ KOVÁNÍ	ZÁMEK																
DV 401	KLIKA-KLIKA, ROZETA		-	CYLINDRICKÁ VLOŽKA	-	-		-	No	No	No	No	No	Ye s	No	No	No		Ye s	Ye s
DV 402	KLIKA-KLIKA, ROZETA		-	CYLINDRICKÁ VLOŽKA	-	-		-	No	No	No	No	No	Ye s	No	No	No		No	Ye s
DV 403	KLIKA-KLIKA, ROZETA		-	CYLINDRICKÁ VLOŽKA	-	-		-	No	Ye s	Ye s	No	No	Ye s	No	No	No		Ye s	No
DV 404	KLIKA-KLIKA, ROZETA		-	WC ZÁMEK	-	-		-	No	No	No	No	No	Ye s	No	No	No		No	No
DV 405	KLIKA-KLIKA, ROZETA		-	CYLINDRICKÁ VLOŽKA	-	-		-	No	Ye s	Ye s	No	No	Ye s	No	No	No		No	No
DV 406	KLIKA-KLIKA, ROZETA		-	WC ZÁMEK	-	-		-	No	No	No	No	No	Ye s	No	No	No		No	No
DV 407	KLIKA-KLIKA, ROZETA		-	CYLINDRICKÁ VLOŽKA	-	-		-	No	No	No	No	Ye s	Ye s	No	No	No		Ye s	No
DV 408	KLIKA-KLIKA, ROZETA		-	CYLINDRICKÁ VLOŽKA	-	-		-	No	No	No	No	No	Ye s	No	No	No		No	No
DV 409	KLIKA-KLIKA, ROZETA		-	WC ZÁMEK	-	-		-	No	No	No	No	No	Ye s	No	Ye s	No		No	No
DV 410	KLIKA-KLIKA, ROZETA		-	CYLINDRICKÁ VLOŽKA	-	-		-	No	Ye s	Ye s	No	No	Ye s	No	No	No		Ye s	No
DV 411	KLIKA-KLIKA, ROZETA		-	WC ZÁMEK	-	-		-	No	No	No	No	No	Ye s	No	No	No		No	No
DV 412	KLIKA-KLIKA, ROZETA		-	WC ZÁMEK	-	-		-	No	No	No	No	No	Ye s	No	No	No		No	No
DV 413	KLIKA-KLIKA, ROZETA		-	CYLINDRICKÁ VLOŽKA	-	-		-	No	Ye s	Ye s	No	No	Ye s	No	No	No		Ye s	No
DV 414	KLIKA-KLIKA, ROZETA		-	WC ZÁMEK	-	-		-	No	No	No	No	No	Ye s	No	No	No		No	No
DV 415	KLIKA-KLIKA, ROZETA		-	WC ZÁMEK	-	-		-	No	No	No	No	No	Ye s	No	No	No		No	No
DV 417	KLIKA-KLIKA, ROZETA		-	CYLINDRICKÁ VLOŽKA	-	-		-	No	No	No	No	No	Ye s	No	No	No		No	No
DV 418	KLIKA-KLIKA, ROZETA		-	CYLINDRICKÁ VLOŽKA	-	-	27	-	No	No	No	No	No	Ye s	No	No	No		No	No


DV 401, 402 - OCELOVÁ ZÁRUBEŇ ZAZDÍVANÁ DO VPC PŘÍČKY

VÝPIS DVEŘÍ - REPLIKY PŮVODNÍCH DVEŘÍ 1NP, 2NP																											
OZN.	POPIS	ŠÍŘKA [mm]	VÝŠKA [mm]	ORIENTACE	POČET KŘÍDEL	SPECIFIKACE ZÁRUBNĚ					SPEIFIKACE DVEŘNÍHO KŘÍDLA					KOVÁNÍ				POŽÁRNÍ ODOLNOST	Rw [dB]	STAVĚČ	SAMOZAVÍRAČ	SLP	DORAZ		
						TYP	MATERIÁL	POVRCH. ÚPRAVA	BARVA	SPECIFIKACE	TYP	METARIÁL	POVRCH. ÚPRAVA	BARVA	ZASKLENÍ	TYP	MATERIÁL	PANIKOVÉ KOVÁNÍ	ZÁMEK								
DR 101	REPLIKA PŮVODNÍCH DVEŘÍ	1000	2160	L	1	DŘEVĚNÁ OBLOŽKOVÁ PROFILOVANÁ ZÁRUBEŇ S POŽ. ODOLNOSTÍ	MASIV - DUB	BARVOU LAKOVENÉ	TMAVĚ ŠEDÁ 1	KOPIE PŮVODNÍCH DVEŘÍ	KAZETOVÉ S PLNOU VÝPLNÍ, S POŽÁRNÍ ODOLNOSTÍ	MASIV - DUB	BARVOU LAKOVANÉ	TMAVĚ ŠEDÁ 1	BEZ ZASKLENÍ	KLIKA-KLIKA	BROUŠENÁ NEREZ	-	CYLINDRICKÁ VLOŽKA	EI 30 DP3-C2	27	No	Yes	No	Yes		
DR 102	REPLIKA PŮVODNÍCH DVEŘÍ	1000	2160	P	1	DŘEVĚNÁ OBLOŽKOVÁ PROFILOVANÁ ZÁRUBEŇ	MASIV - DUB	BARVOU LAKOVENÉ	TMAVĚ ŠEDÁ 1	KOPIE PŮVODNÍCH DVEŘÍ	KAZETOVÉ S PLNOU VÝPLNÍ	MASIV - DUB	BARVOU LAKOVANÉ	TMAVĚ ŠEDÁ 1	BEZ ZASKLENÍ	KLIKA-KLIKA	BROUŠENÁ NEREZ	-	CYLINDRICKÁ VLOŽKA	-	32	Yes	No	Yes	Yes		
DR 103	REPLIKA PŮVODNÍCH DVEŘÍ	1000	2160	P	1	DŘEVĚNÁ OBLOŽKOVÁ PROFILOVANÁ ZÁRUBEŇ	MASIV - DUB	BARVOU LAKOVENÉ	TMAVĚ ŠEDÁ 1	KOPIE PŮVODNÍCH DVEŘÍ	KAZETOVÉ S PLNOU VÝPLNÍ	MASIV - DUB	BARVOU LAKOVANÉ	TMAVĚ ŠEDÁ 1	BEZ ZASKLENÍ	KLIKA-KLIKA	BROUŠENÁ NEREZ	PANIKOVÁ KLIKA	CYLINDRICKÁ VLOŽKA	-	32	Yes	No	Yes	Yes		
DR 104	REPLIKA PŮVODNÍCH DVEŘÍ	1000	2160	P	1	DŘEVĚNÁ OBLOŽKOVÁ PROFILOVANÁ ZÁRUBEŇ	MASIV - DUB	BARVOU LAKOVENÉ	TMAVĚ ŠEDÁ 1	KOPIE PŮVODNÍCH DVEŘÍ	KAZETOVÉ S PLNOU VÝPLNÍ	MASIV - DUB	BARVOU LAKOVANÉ	TMAVĚ ŠEDÁ 1	BEZ ZASKLENÍ	KLIKA-KLIKA	BROUŠENÁ NEREZ	-	CYLINDRICKÁ VLOŽKA	-	32	Yes	No	Yes	Yes		
DR 105	REPLIKA PŮVODNÍCH DVEŘÍ	1000	2160	P	1	DŘEVĚNÁ OBLOŽKOVÁ PROFILOVANÁ ZÁRUBEŇ	MASIV - DUB	BARVOU LAKOVENÉ	TMAVĚ ŠEDÁ 1	KOPIE PŮVODNÍCH DVEŘÍ	KAZETOVÉ S PLNOU VÝPLNÍ	MASIV - DUB	BARVOU LAKOVANÉ	TMAVĚ ŠEDÁ 1	BEZ ZASKLENÍ	KLIKA-KLIKA	BROUŠENÁ NEREZ	-	CYLINDRICKÁ VLOŽKA	-	-	Yes	No	Yes	Yes		
DR 201	REPLIKA PŮVODNÍCH DVEŘÍ	1000	2160	P	1	DŘEVĚNÁ OBLOŽKOVÁ PROFILOVANÁ ZÁRUBEŇ S POŽ. ODOLNOSTÍ	MASIV - DUB	BARVOU LAKOVENÉ	TMAVĚ ŠEDÁ 1	KOPIE PŮVODNÍCH DVEŘÍ	KAZETOVÉ S PLNOU VÝPLNÍ, S POŽÁRNÍ ODOLNOSTÍ	MASIV - DUB	BARVOU LAKOVANÉ	TMAVĚ ŠEDÁ 1	BEZ ZASKLENÍ	KLIKA-KLIKA	BROUŠENÁ NEREZ	PANIKOVÁ KLIKA	CYLINDRICKÁ VLOŽKA	EI 30 DP3-C2	-	No	Yes	No	Yes		
DR 202	REPLIKA PŮVODNÍCH DVEŘÍ	1000	2160	L	1	DŘEVĚNÁ OBLOŽKOVÁ PROFILOVANÁ ZÁRUBEŇ	MASIV - DUB	BARVOU LAKOVENÉ	TMAVĚ ŠEDÁ 1	KOPIE PŮVODNÍCH DVEŘÍ	KAZETOVÉ S PLNOU VÝPLNÍ	MASIV - DUB	BARVOU LAKOVANÉ	TMAVĚ ŠEDÁ 1	BEZ ZASKLENÍ	KLIKA-KLIKA	BROUŠENÁ NEREZ	-	CYLINDRICKÁ VLOŽKA	-	27	Yes	No	No	Yes		
DR 203	REPLIKA PŮVODNÍCH DVEŘÍ	1000	2160	L	1	DŘEVĚNÁ OBLOŽKOVÁ PROFILOVANÁ ZÁRUBEŇ	MASIV - DUB	BARVOU LAKOVENÉ	TMAVĚ ŠEDÁ 1	KOPIE PŮVODNÍCH DVEŘÍ	KAZETOVÉ S PLNOU VÝPLNÍ	MASIV - DUB	BARVOU LAKOVANÉ	TMAVĚ ŠEDÁ 1	BEZ ZASKLENÍ	KLIKA-KLIKA	BROUŠENÁ NEREZ	-	CYLINDRICKÁ VLOŽKA	-	27	Yes	No	No	Yes		
DR 204	REPLIKA PŮVODNÍCH DVEŘÍ	1000	2160	L	1	DŘEVĚNÁ OBLOŽKOVÁ PROFILOVANÁ ZÁRUBEŇ	MASIV - DUB	BARVOU LAKOVENÉ	TMAVĚ ŠEDÁ 1	KOPIE PŮVODNÍCH DVEŘÍ	KAZETOVÉ S PLNOU VÝPLNÍ	MASIV - DUB	BARVOU LAKOVANÉ	TMAVĚ ŠEDÁ 1	BEZ ZASKLENÍ	KLIKA-KLIKA	BROUŠENÁ NEREZ	-	CYLINDRICKÁ VLOŽKA	-	27	Yes	No	No	Yes		
DR 205	REPLIKA PŮVODNÍCH DVEŘÍ	1000	2160	L	1	DŘEVĚNÁ OBLOŽKOVÁ PROFILOVANÁ ZÁRUBEŇ	MASIV - DUB	BARVOU LAKOVENÉ	TMAVĚ ŠEDÁ 1	KOPIE PŮVODNÍCH DVEŘÍ	KAZETOVÉ S PLNOU VÝPLNÍ	MASIV - DUB	BARVOU LAKOVANÉ	TMAVĚ ŠEDÁ 1	BEZ ZASKLENÍ	KLIKA-KLIKA	BROUŠENÁ NEREZ	-	CYLINDRICKÁ VLOŽKA	-	32	Yes	No	No	Yes		
DR 206	REPLIKA PŮVODNÍCH DVEŘÍ	1000	2160	L	1	DŘEVĚNÁ OBLOŽKOVÁ PROFILOVANÁ ZÁRUBEŇ S POŽ. ODOLNOSTÍ	MASIV - DUB	BARVOU LAKOVENÉ	TMAVĚ ŠEDÁ 1	KOPIE PŮVODNÍCH DVEŘÍ	KAZETOVÉ S PLNOU VÝPLNÍ, S POŽÁRNÍ ODOLNOSTÍ	MASIV - DUB	BARVOU LAKOVANÉ	TMAVĚ ŠEDÁ 1	BEZ ZASKLENÍ	KLIKA-KLIKA	BROUŠENÁ NEREZ	PANIKOVÁ KLIKA	CYLINDRICKÁ VLOŽKA	EI 30 DP3-C2	-	No	Yes	No	Yes		
DR 207	REPLIKA PŮVODNÍCH DVEŘÍ	1000	2160	L	1	DŘEVĚNÁ OBLOŽKOVÁ PROFILOVANÁ ZÁRUBEŇ	MASIV - DUB	BARVOU LAKOVENÉ	TMAVĚ ŠEDÁ 1	KOPIE PŮVODNÍCH DVEŘÍ	KAZETOVÉ S PLNOU VÝPLNÍ	MASIV - DUB	BARVOU LAKOVANÉ	TMAVĚ ŠEDÁ 1	BEZ ZASKLENÍ	KLIKA-KLIKA	BROUŠENÁ NEREZ	-	CYLINDRICKÁ VLOŽKA	-	-	Yes	No	No	Yes		
DR 208	REPLIKA PŮVODNÍCH DVEŘÍ	1000	2160	L	1	DŘEVĚNÁ OBLOŽKOVÁ PROFILOVANÁ ZÁRUBEŇ	MASIV - DUB	BARVOU LAKOVENÉ	TMAVĚ ŠEDÁ 1	KOPIE PŮVODNÍCH DVEŘÍ	KAZETOVÉ S PLNOU VÝPLNÍ	MASIV - DUB	BARVOU LAKOVANÉ	TMAVĚ ŠEDÁ 1	BEZ ZASKLENÍ	KLIKA-KLIKA	BROUŠENÁ NEREZ	-	CYLINDRICKÁ VLOŽKA	-	-	Yes	No	Yes	Yes		
DR 209	REPLIKA PŮVODNÍCH DVEŘÍ	1000	2160	L	1	DŘEVĚNÁ OBLOŽKOVÁ PROFILOVANÁ ZÁRUBEŇ	MASIV - DUB	BARVOU LAKOVENÉ	TMAVĚ ŠEDÁ 1	KOPIE PŮVODNÍCH DVEŘÍ	KAZETOVÉ S PLNOU VÝPLNÍ	MASIV - DUB	BARVOU LAKOVANÉ	TMAVĚ ŠEDÁ 1	BEZ ZASKLENÍ	KLIKA-KLIKA	BROUŠENÁ NEREZ	-	CYLINDRICKÁ VLOŽKA	-	-	Yes	No	No	Yes		
DR 210	REPLIKA PŮVODNÍCH DVEŘÍ	1000	2160	L	1	DŘEVĚNÁ OBLOŽKOVÁ PROFILOVANÁ ZÁRUBEŇ	MASIV - DUB	BARVOU LAKOVENÉ	TMAVĚ ŠEDÁ 1	KOPIE PŮVODNÍCH DVEŘÍ	KAZETOVÉ S PLNOU VÝPLNÍ	MASIV - DUB	BARVOU LAKOVANÉ	TMAVĚ ŠEDÁ 1	BEZ ZASKLENÍ	KLIKA-KLIKA	BROUŠENÁ NEREZ	-	CYLINDRICKÁ VLOŽKA	-	-	Yes	No	No	Yes		
DR 211	REPLIKA PŮVODNÍCH DVEŘÍ	1000	2160	L	1	DŘEVĚNÁ OBLOŽKOVÁ PROFILOVANÁ ZÁRUBEŇ	MASIV - DUB	BARVOU LAKOVENÉ	TMAVĚ ŠEDÁ 1	KOPIE PŮVODNÍCH DVEŘÍ	KAZETOVÉ S PLNOU VÝPLNÍ	MASIV - DUB	BARVOU LAKOVANÉ	TMAVĚ ŠEDÁ 1	BEZ ZASKLENÍ	KLIKA-KLIKA	BROUŠENÁ NEREZ	-	CYLINDRICKÁ VLOŽKA	-	-	Yes	No	No	Yes		
DR 212	REPLIKA PŮVODNÍCH DVEŘÍ	1000	2160	P	1	DŘEVĚNÁ OBLOŽKOVÁ PROFILOVANÁ ZÁRUBEŇ	MASIV - DUB	BARVOU LAKOVENÉ	TMAVĚ ŠEDÁ 1	KOPIE PŮVODNÍCH DVEŘÍ	KAZETOVÉ S PLNOU VÝPLNÍ	MASIV - DUB	BARVOU LAKOVANÉ	TMAVĚ ŠEDÁ 1	BEZ ZASKLENÍ	KLIKA-KLIKA	BROUŠENÁ NEREZ	-	CYLINDRICKÁ VLOŽKA	-	-	Yes	No	Yes	Yes		
DR 213	REPLIKA PŮVODNÍCH DVEŘÍ	1000	2160	P	1	DŘEVĚNÁ OBLOŽKOVÁ PROFILOVANÁ ZÁRUBEŇ	MASIV - DUB	BARVOU LAKOVENÉ	TMAVĚ ŠEDÁ 1	KOPIE PŮVODNÍCH DVEŘÍ	KAZETOVÉ S PLNOU VÝPLNÍ	MASIV - DUB	BARVOU LAKOVANÉ	TMAVĚ ŠEDÁ 1	BEZ ZASKLENÍ	KLIKA-KLIKA	BROUŠENÁ NEREZ	-	CYLINDRICKÁ VLOŽKA	-	-	Yes	No	Yes	Yes		

FOTO - STÁVAJÍCÍ DVEŘE



VIZUALIZACE - NOVÉ DEŘE



POZNÁMKA

- ZALOMENÍ OSTĚNÍ BUDE VYTVOŘENO DŘEVĚNÝM HRANOLEM Z ROSTLÉHO DŘEVA. KOTVENÍ PŘES VRUTY DO HMOŽDINY. PROFIL HRANOLU DLE ROZMĚRŮ ZÁRUBNĚ (SCHÉMA VIZ. VÝPIS DVEŘÍ-POZNÁMKA).
- ROZMĚRY OTVORŮ PRO KONKRÉTNÍ DVEŘE BUDOU PŘED VÝROBOU PŘESNĚ ZAMĚŘENY NA STAVBĚ

VÝPIS DVEŘÍ - REPLIKY PŮVODNÍCH DVEŘÍ 3NP																											
OZN.	POPIS	ŠÍŘKA [mm]	VÝŠKA [mm]	ORIENTACE	POČET KŘÍDEL	SPECIFIKACE ZÁRUBNĚ					SPEIFIKACE DVEŘNÍHO KŘÍDLA					KOVÁNÍ				POŽÁRNÍ ODOLNOST	Rw [dB]	STAVĚČ	SAMOZAVÍRAČ	SLP	DORAZ		
						TYP	MATERIÁL	POVRCH. ÚPRAVA	BARVA	SPECIFIKACE	TYP	METARIÁL	POVRCH. ÚPRAVA	BARVA	ZASKLENÍ	TYP	MATERIÁL	PANIKOVÉ KOVÁNÍ	ZÁMEK								
DR 301	REPLIKA PŮVODNÍCH DVEŘÍ	1000	2160	P	1	DŘEVĚNÁ OBLOŽKOVÁ PROFILOVANÁ ZÁRUBEŇ S POŽ. ODOLNOSTÍ	MASIV - DUB	BARVOU LAKOVENÉ	TMAVĚ ŠEDÁ 1	KOPIE PŮVODNÍCH DVEŘÍ	KAZETOVÉ S PLNOU VÝPLNÍ, S POŽÁRNÍ ODOLNOSTÍ	MASIV - DUB	BARVOU LAKOVANÉ	TMAVĚ ŠEDÁ 1	BEZ ZASKLENÍ	KLIKA-KLIKA	BROUŠENÁ NEREZ	-	CYLINDRICKÁ VLOŽKA	EI 30 DP3-C2	-	No	Yes	No	Yes		
DR 302	REPLIKA PŮVODNÍCH DVEŘÍ	1000	2160	P	1	DŘEVĚNÁ OBLOŽKOVÁ PROFILOVANÁ ZÁRUBEŇ	MASIV - DUB	BARVOU LAKOVENÉ	TMAVĚ ŠEDÁ 1	KOPIE PŮVODNÍCH DVEŘÍ	KAZETOVÉ S PLNOU VÝPLNÍ	MASIV - DUB	BARVOU LAKOVANÉ	TMAVĚ ŠEDÁ 1	BEZ ZASKLENÍ	KLIKA-KLIKA	BROUŠENÁ NEREZ	-	CYLINDRICKÁ VLOŽKA	-	27	No	No	No	Yes		
DR 303	REPLIKA PŮVODNÍCH DVEŘÍ	1000	2160	P	1	DŘEVĚNÁ OBLOŽKOVÁ PROFILOVANÁ ZÁRUBEŇ	MASIV - DUB	BARVOU LAKOVENÉ	TMAVĚ ŠEDÁ 1	KOPIE PŮVODNÍCH DVEŘÍ	KAZETOVÉ S PLNOU VÝPLNÍ	MASIV - DUB	BARVOU LAKOVANÉ	TMAVĚ ŠEDÁ 1	BEZ ZASKLENÍ	KLIKA-KLIKA	BROUŠENÁ NEREZ	-	CYLINDRICKÁ VLOŽKA	-	27	No	No	No	Yes		
DR 304	REPLIKA PŮVODNÍCH DVEŘÍ	1000	2160	L	1	DŘEVĚNÁ OBLOŽKOVÁ PROFILOVANÁ ZÁRUBEŇ S POŽ. ODOLNOSTÍ	MASIV - DUB	BARVOU LAKOVENÉ	TMAVĚ ŠEDÁ 1	KOPIE PŮVODNÍCH DVEŘÍ	KAZETOVÉ S PLNOU VÝPLNÍ, S POŽÁRNÍ ODOLNOSTÍ	MASIV - DUB	BARVOU LAKOVANÉ	TMAVĚ ŠEDÁ 1	BEZ ZASKLENÍ	KLIKA-KLIKA	BROUŠENÁ NEREZ	-	CYLINDRICKÁ VLOŽKA	EI 30 DP3-C2	-	No	Yes	No	Yes		
DR 305	REPLIKA PŮVODNÍCH DVEŘÍ	1000	2160	L	1	DŘEVĚNÁ OBLOŽKOVÁ PROFILOVANÁ ZÁRUBEŇ	MASIV - DUB	BARVOU LAKOVENÉ	TMAVĚ ŠEDÁ 1	KOPIE PŮVODNÍCH DVEŘÍ	KAZETOVÉ S PLNOU VÝPLNÍ	MASIV - DUB	BARVOU LAKOVANÉ	TMAVĚ ŠEDÁ 1	BEZ ZASKLENÍ	KLIKA-KLIKA	BROUŠENÁ NEREZ	-	CYLINDRICKÁ VLOŽKA	-	-	No	No	No	Yes		
DR 306	REPLIKA PŮVODNÍCH DVEŘÍ	1000	2160	L	1	DŘEVĚNÁ OBLOŽKOVÁ PROFILOVANÁ ZÁRUBEŇ	MASIV - DUB	BARVOU LAKOVENÉ	TMAVĚ ŠEDÁ 1	KOPIE PŮVODNÍCH DVEŘÍ	KAZETOVÉ S PLNOU VÝPLNÍ	MASIV - DUB	BARVOU LAKOVANÉ	TMAVĚ ŠEDÁ 1	BEZ ZASKLENÍ	KLIKA-KLIKA	BROUŠENÁ NEREZ	-	CYLINDRICKÁ VLOŽKA	-	-	No	No	No	Yes		
DR 307	REPLIKA PŮVODNÍCH DVEŘÍ	1000	2160	L	1	DŘEVĚNÁ OBLOŽKOVÁ PROFILOVANÁ ZÁRUBEŇ	MASIV - DUB	BARVOU LAKOVENÉ	TMAVĚ ŠEDÁ 1	KOPIE PŮVODNÍCH DVEŘÍ	KAZETOVÉ S PLNOU VÝPLNÍ	MASIV - DUB	BARVOU LAKOVANÉ	TMAVĚ ŠEDÁ 1	BEZ ZASKLENÍ	KLIKA-KLIKA	BROUŠENÁ NEREZ	-	CYLINDRICKÁ VLOŽKA	-	-	No	No	Yes	Yes		
DR 308	REPLIKA PŮVODNÍCH DVEŘÍ	1000	2160	P	1	DŘEVĚNÁ OBLOŽKOVÁ PROFILOVANÁ ZÁRUBEŇ	MASIV - DUB	BARVOU LAKOVENÉ	TMAVĚ ŠEDÁ 1	KOPIE PŮVODNÍCH DVEŘÍ	KAZETOVÉ S PLNOU VÝPLNÍ	MASIV - DUB	BARVOU LAKOVANÉ	TMAVĚ ŠEDÁ 1	BEZ ZASKLENÍ	KLIKA-KLIKA	BROUŠENÁ NEREZ	-	CYLINDRICKÁ VLOŽKA	-	-	No	No	No	Yes		
DR 309	REPLIKA PŮVODNÍCH DVEŘÍ	1000	2160	L	1	DŘEVĚNÁ OBLOŽKOVÁ PROFILOVANÁ ZÁRUBEŇ	MASIV - DUB	BARVOU LAKOVENÉ	TMAVĚ ŠEDÁ 1	KOPIE PŮVODNÍCH DVEŘÍ	KAZETOVÉ S PLNOU VÝPLNÍ	MASIV - DUB	BARVOU LAKOVANÉ	TMAVĚ ŠEDÁ 1	BEZ ZASKLENÍ	KLIKA-KLIKA	BROUŠENÁ NEREZ	-	CYLINDRICKÁ VLOŽKA	-	-	No	No	No	Yes		
DR 310	REPLIKA PŮVODNÍCH DVEŘÍ	1000	2160	P	1	DŘEVĚNÁ OBLOŽKOVÁ PROFILOVANÁ ZÁRUBEŇ	MASIV - DUB	BARVOU LAKOVENÉ	TMAVĚ ŠEDÁ 1	KOPIE PŮVODNÍCH DVEŘÍ	KAZETOVÉ S PLNOU VÝPLNÍ	MASIV - DUB	BARVOU LAKOVANÉ	TMAVĚ ŠEDÁ 1	BEZ ZASKLENÍ	KLIKA-KLIKA	BROUŠENÁ NEREZ	-	CYLINDRICKÁ VLOŽKA	-	-	No	No	Yes	Yes		
DR 311	REPLIKA PŮVODNÍCH DVEŘÍ	1000	2160	P	1	DŘEVĚNÁ OBLOŽKOVÁ PROFILOVANÁ ZÁRUBEŇ	MASIV - DUB	BARVOU LAKOVENÉ	TMAVĚ ŠEDÁ 1	KOPIE PŮVODNÍCH DVEŘÍ	KAZETOVÉ S PLNOU VÝPLNÍ	MASIV - DUB	BARVOU LAKOVANÉ	TMAVĚ ŠEDÁ 1	BEZ ZASKLENÍ	KLIKA-KLIKA	BROUŠENÁ NEREZ	PANIKOVÁ KLIKA	CYLINDRICKÁ VLOŽKA	-	-	No	No	Yes	Yes		

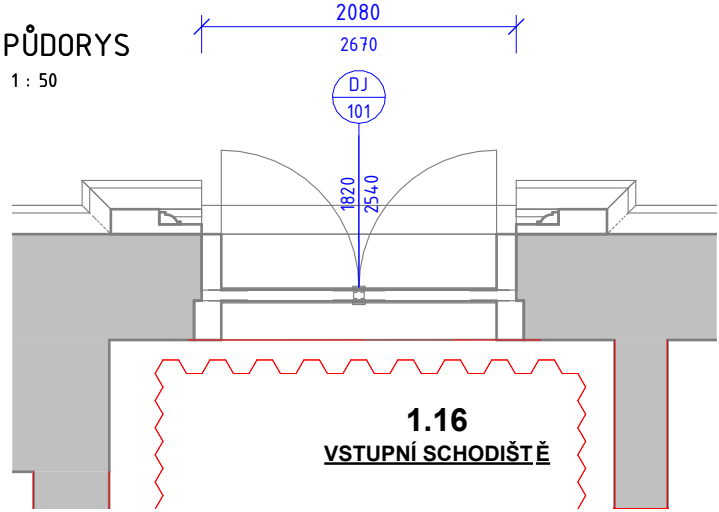
VÝPIS NOVÝCH DVE ŘÍ DO EXTERIÉRU																	
OZN.	POPIS	ŠÍŘKA [mm]	VÝŠKA [mm]	ORIENTACE	POČET KŘÍDEL	SPECIFIKACE ZÁRUBNĚ					SPEIFIKACE DVEŘNÍHO KŘÍDLA					POZNÁMKA	
						TYP	HLOUB. ZÁR. [mm]	MATERIÁL	POVRCH. ÚPRAVA	BARVA	SPECIFIKACE	TYP	MATERIÁL	POVRCH. ÚPRAVA	BARVA		ZASKLENÍ
DE 101	JEDNOKŘÍDLÉ PLNÉ DVEŘE, VNĚJŠÍ, OTOČNÉ, BEZFALCOVÉ	1000	1970	L	1	SYSTÉMOVÝ PROFIL S PŘERUŠENÝM TEPELNÝM MOSTEM	60	POZINK. OCEL. PLECH, TL. 1,5 mm	NÁSTŘIK PŘÁŠKOVOU BARVOU V ODSTÍNU RAL	TMAVĚ ŠEDÁ 2	PRO DODATEČNOU MONTÁŽ, OSAZENÍ 150 mm OD VNITŘ. LÍCE ZDIVA, SKRYTÉ KOTVENÍ	HLADKÉ, PLNÉ, BEZFALCOVÉ	OCEL. RÁM S PŘERUŠ. TEPELNÝM MOSTEM, LEHKÉ JÁDRO, OPLÁTĚNÍ OCEL. PLECHEM TL. 1,5mm	NÁSTŘIK PŘÁŠKOVOU BARVOU V ODSTÍNU RAL	TMAVĚ ŠEDÁ 2	BEZ ZASKLENÍ	
DE 401	JEDNOKŘÍDLÉ PLNÉ DVEŘE, VNĚJŠÍ, OTOČNÉ, BEZFALCOVÉ	800	1830	L	1	SYSTÉMOVÝ PROFIL S PŘERUŠENÝM TEPELNÝM MOSTEM	60	POZINK. OCEL. PLECH, TL. 1,5 mm	NÁSTŘIK PŘÁŠKOVOU BARVOU V ODSTÍNU RAL	BÍLÁ	PRO DODATEČNOU MONTÁŽ, OSAZENÍ 40 mm OD VNITŘ. LÍCE ZDIVA, SKRYTÉ KOTVENÍ	HLADKÉ, PLNÉ, BEZFALCOVÉ	OCEL. RÁM S PŘERUŠ. TEPELNÝM MOSTEM, LEHKÉ JÁDRO, OPLÁTĚNÍ OCEL. PLECHEM TL. 1,5mm	NÁSTŘIK PŘÁŠKOVOU BARVOU V ODSTÍNU RAL	BÍLÁ	BEZ ZASKLENÍ	
DE 402	JEDNOKŘÍDLÉ PLNÉ DVEŘE, VNĚJŠÍ, OTOČNÉ, BEZFALCOVÉ	1000	1830	P	1	SYSTÉMOVÝ PROFIL S PŘERUŠENÝM TEPELNÝM MOSTEM	60	POZINK. OCEL. PLECH, TL. 1,5 mm	NÁSTŘIK PŘÁŠKOVOU BARVOU V ODSTÍNU RAL	BÍLÁ	PRO DODATEČNOU MONTÁŽ, OSAZENÍ 40 mm OD VNITŘ. LÍCE ZDIVA, SKRYTÉ KOTVENÍ	HLADKÉ, PLNÉ, BEZFALCOVÉ	OCEL. RÁM S PŘERUŠ. TEPELNÝM MOSTEM, LEHKÉ JÁDRO, OPLÁTĚNÍ OCEL. PLECHEM TL. 1,5mm	NÁSTŘIK PŘÁŠKOVOU BARVOU V ODSTÍNU RAL	BÍLÁ	BEZ ZASKLENÍ	

VÝPIS NOVÝCH DVE ŘÍ DO EXTERIÉRU 2																
OZN.	KOVÁNÍ															
	TYP	MATERIÁL	PANIKOVÉ KOVÁNÍ	ZÁMEK												
DE 101	KLIKA-KLIKA, ROZETA		PANIKOVÁ KLIKA	CYLINDRICKÁ VLOŽKA	EW 30 DP3 - C2		32	1,2	No	No	Ye s	No	No	No	No	No
DE 401	KLIKA-KLIKA, ROZETA		-	CYLINDRICKÁ VLOŽKA	-	-	42	1,2	Ye s	No	No	No	No	Ye s	No	No
DE 402	KLIKA-KLIKA, ROZETA		-	CYLINDRICKÁ VLOŽKA	-	-	42	1,2	Ye s	No	No	No	No	Ye s	No	No

VÝPIS DVEŘÍ D R01

OZN.	POPIS	ŠÍŘKA [mm]	VÝŠKA [mm]	ORIENTACE	POČET KŘÍDEL	KOVÁNÍ				PRÁH STAVĚČ	SAMOZAVÍRAČ	KOOR. ZAVÍRÁNÍ	SLP	DORAZ	KUKÁTKO	MADLO ZTP	OKOPOVÝ PLECH	MŘÍŽKA	ZARÁŽKA	POZNÁMKA
						TYP	MATERIÁL	PANIKOVÉ KOVÁNÍ	ZÁMEK											
DJ 101	STÁVAJÍCÍ VEDLEJŠÍ VSTUP DO OBJEKTU	1820	2540	P	2	KOULE-KLIKA		2x PANIKOVÁ KLIKA	CYLINDRICKÁ VLOŽKA	No	Yes	No	No	Yes	Yes	No	No	No	Yes	NAPOJENÍ NA LDP (OTVÍRÁNÍ ELEKTROMOTOREM)

FOTO STÁVAJÍCÍHO STAVU



3D POHLED



POZNÁMKA:

- STÁVAJÍCÍ DVEŘE JSOU TVOŘENY DŘEVĚNÝM RÁMOVÝM KŘÍDLEM S PROSKLENÍM V DŘEVĚNÉ ZÁRUBNÍ. DVEŘNÍ KŘÍDLO JE ZDOBENO KOVOVOU MŘÍŽÍ. SOUČÁSTÍ VÝPLNĚ JE TAKÉ PROSKLENÝ NADSVĚTLÍK NAD DVEŘMI
- VENTILAČNĚ ÚNIKOVÉ DVOUKŘÍDLÉ DVEŘE S VYSOKÝM POČTEM PRŮCHODŮ.
- SAMOČINNĚ OTEVŘENÍ V PŘÍPADĚ POŽÁRU.
- ELEKTROMOTORICKÝ POHON, ELEKTROMOTORICKÝ SAMOZAMYKACÍ ZÁMEK, ZÁLOHOVANÝ ZDROJ, AUTOMATICKÁ ZÁSTRČ A ČTEČKA KARET SOUČÁSTÍ DODÁVKY SLABOPROUDÝCH INSTALACÍ.
- NEZÁLOHOVANÝ PŘÍVOD 230V SOUČÁSTÍ DODÁVKY SILNOPROUDÝCH INSTALACÍ
- POPIS ÚPRAVY VIZ. AS-100 - TECHNICKÁ ZPRÁVA

VÝPIS DVEŘÍ - ÚPRAVA DVEŘÍ NA TERASU

OZN.	POPIS	ŠÍŘKA [mm]	VÝŠKA [mm]	POČET [ks]	POZNÁMKA
DL 101	STÁVAJÍCÍ DŘEVĚNÉ DVOUKŘÍDLÉ DVEŘE DO DVORA	1450	3520	1	ZMĚNA EXTERIÉROVÉ A INTERIÉROVÉ BARVY, NOVÉ VYBAVENÍ DVEŘÍ VČ. KOVÁNÍ
DL 102	STÁVAJÍCÍ DŘEVĚNÉ DVOUKŘÍDLÉ DVEŘE DO DVORA	1450	3520	1	ZMĚNA EXTERIÉROVÉ A INTERIÉROVÉ BARVY, NOVÉ VYBAVENÍ DVEŘÍ VČ. KOVÁNÍ

VÝPIS DVEŘÍ - ÚPRAVA DVEŘÍ NA TERASU 2

OZN.	KOVÁNÍ				PRÁH	STAVĚČ	SAMOZAVÍRAČ	KOOR. ZAVÍRÁNÍ	SLP	DORAZ	KUKÁTKO	MADLO ZTP	OKOPOVÝ PLECH	POPIS ŠTÍTEK	MŘÍŽKA	ZARÁŽKA
	TYP	MATERIÁL	PANIKOVÉ KOVÁNÍ	ZÁMEK												
DL 101	KOULE-KLIKA, ROZETA		-	CYLINDRICKÁ VLOŽKA	Yes	Yes	No	No	Yes	Yes	No	No	No		No	Yes
DL 102	KOULE-KLIKA, ROZETA		-	CYLINDRICKÁ VLOŽKA	Yes	Yes	No	No	Yes	Yes	No	No	No		No	Yes

EXTERIÉROVÝ POHLED :

